


**Стрежнева**  
Надежда  
Витальевна




**МОУ «СОШ с.  
Яблонный Гай»**



# **Парные согласные в корне слова**





**Живут себе два брата –  
Глухой и звонкий звук,  
И все вокруг стараются  
Их различить на слух.**



**Но братья друг за друга  
Так прячутся порой,  
Что не поймёшь ни звука!  
Где звонкий?! Где глухой?!**

**ЗВОНКИЕ**

**Ж**

**Д**

**Б**

**З**

**В**

**Г**

**ГЛУХИЕ**

**Ф**

**К**

**Ш**

**Т**

**С**

**П**

**ТЫ ГОТОВ  
ИМ ПОМОЧЬ?**

**ТОГДА –ВПЕРЁД!**





# Подбери к согласной пару

---

С

Б

К


П

Ш


Ф

Т


**Молодец!**



**Так держать!**







# Найди, пожалуйста, мне пару

Ш

***В***

Ф

Т

С

К

П



**Правильно!**



**Молодец!**



# А где моя пара?

п

з


к

т

ш

с


ф



**Замечательно!**



**Так держать!**



Т

П

И мне помощи!

С

Г

Ш

К


Ф



**Молодец!**



**Так держать!**




Т Ф П К Ш С

Я также хочу назвать свою маму

**Молодец!**



**Так держать!**





А я с кем



**Ж**

**П**

**С**

**Т**

**К**

**Ш**


**Ф**



**Замечательно!**



**Работа выполнена  
у д а ч н о !**






Молодцы!

Вы правильно  
подобрали  
парные согласные.

Но помните:



# Парные согласные

**Б-П**

**В-Ф**

**Г-К**

**Д-Т**

**З-С**

**Ж-Ш**

**самые**

**опасные**





Если слышишь парный звук,  
будь внимательным, мой друг!

Парный сразу проверь,  
рядом **гласный** подставляй!

уж - **ужи**

труд - **труды**

ёж - **ежи**

МОСТ - **МОСТЫ**



Для того, чтоб их узнать,


секреты

нужно **кнопочку** нажать.

# Секрет №1

что?

МЁД?



какой?

МЕДОВЫЙ



# Секрет №2




что?  
покупка

что делать?

покупать

# Секрет №3




большая

лодка

маленькая

лодочка




# Секрет №4

**ОДИН**



**МНОГО**




арбуз

арбузы

# Секрет №5

есть морков~~ь~~ь



нет моркови



**Вот и раскрыты все  
секреты.**


**А теперь закрепим  
правило:**

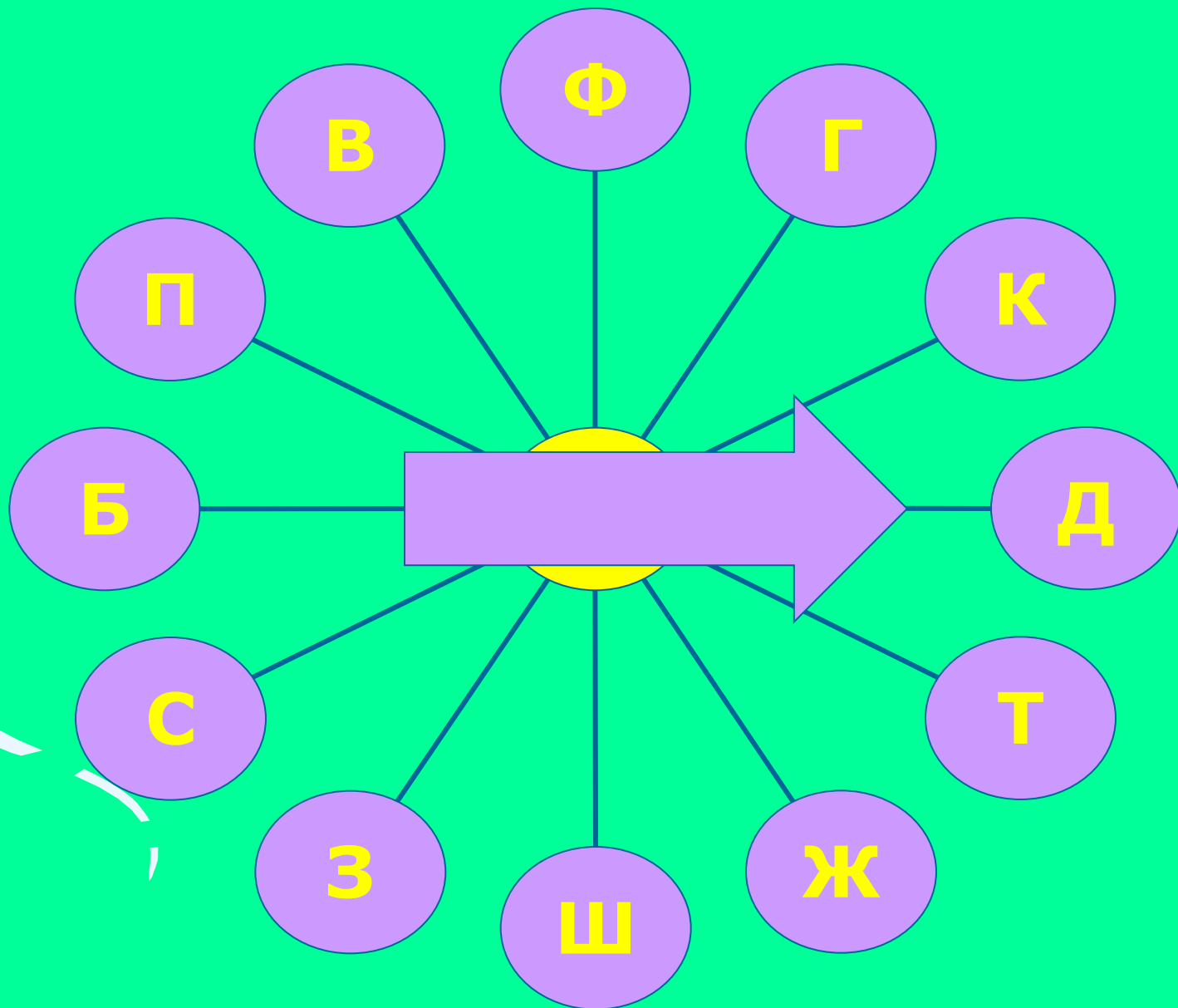

**Чтобы проверить парную  
согласную, нужно . . .**



нужно подобрать  
родственное слово или  
изменить слово так, чтобы  
после согласной стояла

гласная







Найди проверочные слова:

тетрадь

тетради

тетрадка

груз


погрузить

погрузка

сад

посадка

садовый



Выбери слово, в котором  
пропущена буква **Т**

ВЕРБЛЮ..

КРО..

МЕДВЕ..Ь

ГЕПАР..



Будь внимательней!




Подбери



проверочные

слова



Спасибо!

Ты правильно  
меня нашел.

Проверочное слово

кроты





Спиши, вставляя  
пропущенные буквы:


Еще вчера моросил ре..кий  
дож..ь. Было зя..ко. На улице  
всюду гря..ь и лужи. Ночью  
подул ре..кий ветер. На лужах  
появился лё.. . Пошёл пушис -  
тый мя..кий сне.. .





## ПРОВЕРЬ СЕБЯ:

Еще вчера моросил редкий дождь. Было зябко. На улице всюду грязь и лужи. Ночью подул редкий ветер. На лужах появился лёд. Пошёл пушистый мягкий снег.



Если ты выполнил задание без ошибок, смело ставь себе **5**.

А если у тебя 1 или 2 ошибки, поставь **4**.

Если ошибок было больше, значит тебе нужно ещё поработать.

**Успехов тебе в учёбе!**



До новых встреч!



**Подумай ещё!**




**Подумай ещё!**




**Подумай ещё!**




**Подумай ещё!**



**Подумай ещё!**




**Ой! По – моему,  
ты ошибся!**






**Ой! По – моему,  
ты ошибся!**







**Ой! По – моему,  
ты ошибся!**




**Ой! По – моему,  
ты ошибся!**




**Ой! По – моему,  
ты ошибся!**




**Ну да?!**




**Ну да?!**



**Ну да?!**




**Ну да?!**






**Ну да?!**







**Разве так?!**




**Разве так?!**




**Разве так?!**




**Разве так?!**



**Разве так?!**



**Мне кажется,  
что ты забыл...**




**Мне кажется,  
что ты забыл...**






**Мне кажется,  
что ты забыл...**






**Мне кажется,  
что ты забыл...**




**Мне кажется,  
что ты забыл...**




**Ай-яй!  
Быстрее  
исправляй!**




**Ай-яй!  
Быстрее  
исправляй!**




**Ай-яй!  
Быстрее  
исправляй!**



**Ай-яй!  
Быстрее  
исправляй!**




**Ай-яй!  
Быстрее  
исправляй!**



Вспомни: в проверочном слове  
после парной согласной должна  
слышаться **гласная**.



**БЕГ - БЕГАТЬ**






# Верно!



Слова, в которых после парного согласного произносится гласный, называются **проверочными**.

погрузить



# Молодец!



В этом слове после парного  
согласного произносится  
гласный, оно является  
проверочным.



## тетради



# Умница!



В слове *садовый*  
после парной  
согласной **Д** стоит  
гласная **О**, оно  
проверочное.

