

Упражнения в правописании слов с безударными гласными в корне слова

Составила:

учитель начальных классов

Давыдова Светлана Владимировна

Минутка чистописания

Рр р Ррр р Рррр р

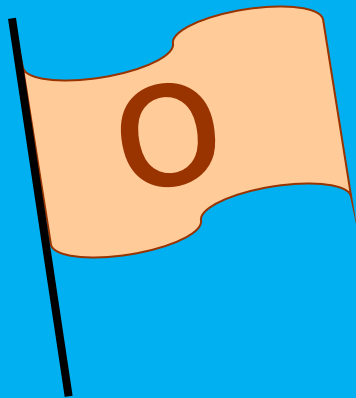

Брёвна не пилит рыба –
пила.

Шить не умеет рыба – игла.



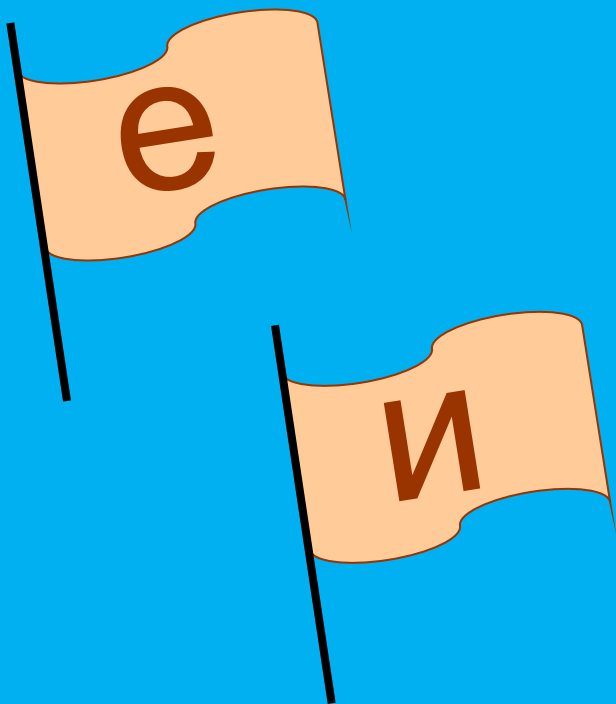
Какую букву вставить?

Р. **о** . ссия




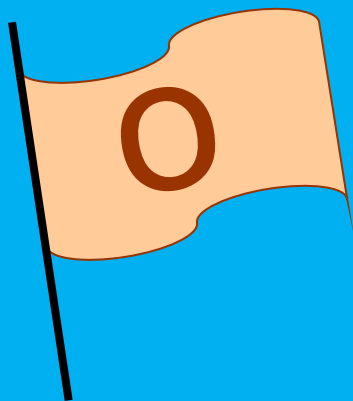

Какую букву вставить?

род...на



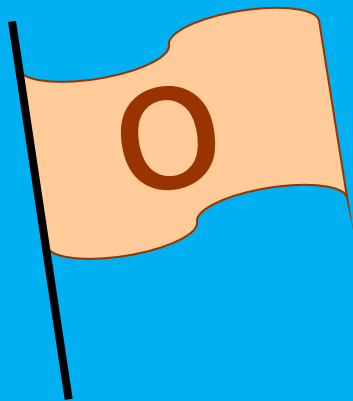

Какую букву вставить?

СТ.О.Лица






Какую букву вставить?

Д.о.рога



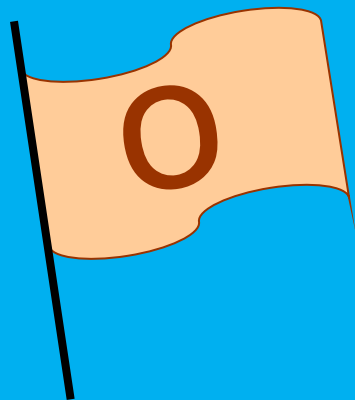

Какую букву вставить?

Д.е.ревня



Какую букву вставить?

Н. **а**. род



Сегодня мы продолжим
работать
над темой « Правописание
безударных гласных в корне
слова»

Как проверить
безударную
гласную в корне
слова?

*Надо подобрать
проверочное слово,
чтобы на эту
гласную падало
ударение*




Алгоритм

1. Прочитай слово.
2. Поставь ударение.
3. Выдели корень.
4. Подчеркни безударные гласные в корне.
- 5 . Подбери проверочные слова. (Сколько безударных гласных в корне, столько проверочных слов)
6. Напиши слово, вставь буквы.
7. Обозначь орфограмму.

Алые цветки

- Наши алые цветки
- Распускают лепестки. *Плавно поднимаем руки вверх.*
- Ветерок чуть дышит,
- Лепестки колышет. *Качание руками влево-вправо.*
- Закрывают лепестки, *Присели, спрятали*
- Головой качают, *Движение головой влево-вправо.*
- Тихо засыпают. *Сесть правильно за парту*
-



Подбери проверочные слова.

• *д..брота* – да

• *ч..стота* – чи

• *веч..р* – в

• *зел..нь* – зе

Подбери проверочное слово

З..л..неет -

--	--

Х..л..дает- х

--	--

З..л..тить зо

--	--

В...ч...реет- в

--	--

Проверочная работа

Рефлексия урока

- ✓ Сегодня на уроке я узнал...
- ✓ Мне было интересно....
- ✓ Мне было трудно.....
- ✓ Мне было непонятно....
- ✓ Свою работу на уроке я оцениваю....

Домашнее задание

C.87 №7,
повторить
правило