

Урок русского языка в 1 классе.



Автор: Черноярова Н.С.,
учитель начальных классов
МБОУ «Сосново – Озёрская
средняя общеобразовательная
школа № 2»



Заходите, дети, в класс!
Мы урок начнем сейчас.
Встали прямо, подравнялись,
Посмотри на парту,
Всё ли там в порядке?
Ручку, книжку и дневник
Имеет каждый ученик.
Здравствуйте, садитесь,
Больше не крутитесь.
Начинаем наш урок,
Знайте, вам пойдет он впрок.



А В Ч Ы

К Л О Е

У Р И М

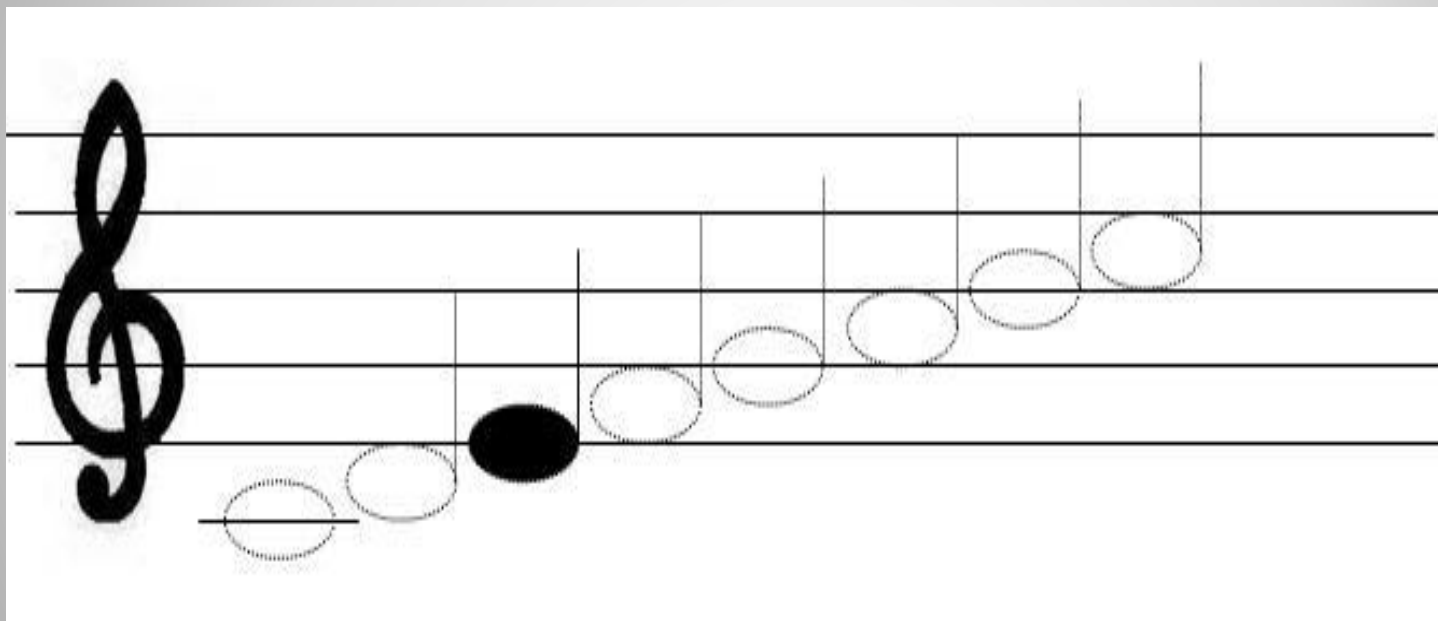
Минутка чистописания

Он с весны висел на ветке,
Был зеленый - пожелтел,
Только дунул слабый ветер,
Он уже и полетел.

ЛИСТ



Семь ребят на лесенке
Заиграли песенки.



МИ



Минутка чистописания

ЛИ
МИ



MobileDevice.ru



Тема урока:

**«Способы
обозначения мягкости
согласных звуков на
письме».**

● Читайте твёрдо!

● А О У Э Ы

● Читайте мягко!

● Я Ё Ю Е И

ЛЮК



От гласной буквы
ЗАВИСИТ СМЫСЛ СЛОВА





Какую работу выполняют
выделенные гласные буквы?

*Мяч, лиса,
мак, мост,
озеро, яблоко.*



Вывод :

Буквы Е, Ё, Ю, Я, обозначают
мягкость согласных звуков
ТОЛЬКО в том случае, если стоят
после них.

Твёрдый
согласный

а о у ы э

Мягкий
согласный

я ё ю е и

Что это?

**Висит за окошком
Кулёк ледяной.
Он полон капели
И пахнет весной.**

Записать первое предложение,
подчеркнуть зелёным цветом
мягкие согласные.




Проверка

Висит за окошком
Кулёк ледяной.



Физкультминутка





Я волшебник. Захочу-
Появлюсь и превращу
Мел, которым пишут в школе,
В *мель*, опасную на море.
Кто волшебник – отгадай,
Выше руку поднимай!
Мягкий голос, мягкий шаг...
Это буква- ... **МЯГКИЙ** знак.

Ь

● банка –

банька



шест –




шесть,



галка —

галька



От мягкого знака зависит смысл слова

Вывод

- Мягкость согласного звука может обозначаться с помощью мягкого знака

Исправьте ошибки.

● *Машина привезла угол.*

● *Корабль сел на мел.*



Проверка

- Машина привезла уголь.
- Корабль сел на мель.



Итог урока:

Как обозначается мягкость
согласных звуков на письме?

Я Ё Ю Е И

ь

- Что удалось?
- Что не получилось?
- Когда было трудно?
- Когда было интересно?



Оцените свою работу на уроке



У меня всё получилось!



Ещё надо потрудиться!



Мне было трудно!



**Спасибо
за урок!**

