

**Урок - путешествие по
русскому языку
в 4 классе**

**Тема: «Обобщение знаний о
предложении»**



**НАЧИНАЕТСЯ УРОК.
ОН ПОЙДЁТ РЕБЯТАМ ВПРОК.
ПОСТОРАЙТЕСЬ ВСЁ ПОНЯТЬ,
УЧИТЕСЬ ТАЙНЫ ОТКРЫВАТЬ,
ОТВЕТЫ ПОЛНЫЕ ДАВАЙТЕ
И НА УРОКЕ НЕ ЗЕВАЙТЕ.**

УРОК – ПУТЕШЕСТВИЕ



*Что нужно
взять в
путешествие?*

ДОГОВОР

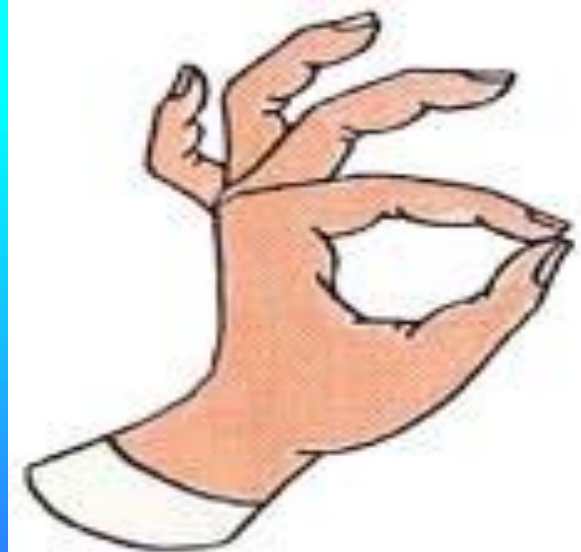

ДОКУМЕНТ

ИНСТРУМЕНТ

Сколько предложений написала девочка?



Пальчиковая гимнастика



Словарно-орфографическая работа



Задание:

Вставь пропущенные буквы.

Подбери общее понятие для слов
каждой строки.

<i>Корабль</i>	-	<i>вид транспорта</i>
<i>Космонавт</i>	-	<i>профессия</i>
<i>Москва</i>	-	<i>столица</i>
<i>Россия</i>	-	<i>страна</i>
<i>Одиннадцать</i>	-	<i>число</i>
<i>Радость</i>	-	<i>чувство</i>

ГАЛАКТИКА ПРЕДЛОЖЕНИЙ



СМЫСЛОВАЯ

Космонавты

готовятся к полёту

много месяцев.

ПОБУДИТЕЛЬНО- ВОПРОСИТЕЛЬНО- ПОВЕСТВОВАТЕЛЬНАЯ


A large black exclamation mark is positioned on the left side of a white rectangular box. The box is centered on the page and has a subtle gradient from top to bottom. The exclamation mark is a simple, bold symbol.A large black question mark is positioned in the center of a white rectangular box. The box is centered on the page and has a subtle gradient from top to bottom. The question mark is a simple, bold symbol.A large black period (dot) is positioned on the right side of a white rectangular box. The box is centered on the page and has a subtle gradient from top to bottom. The period is a simple, bold symbol.

ЗАДАНИЕ:

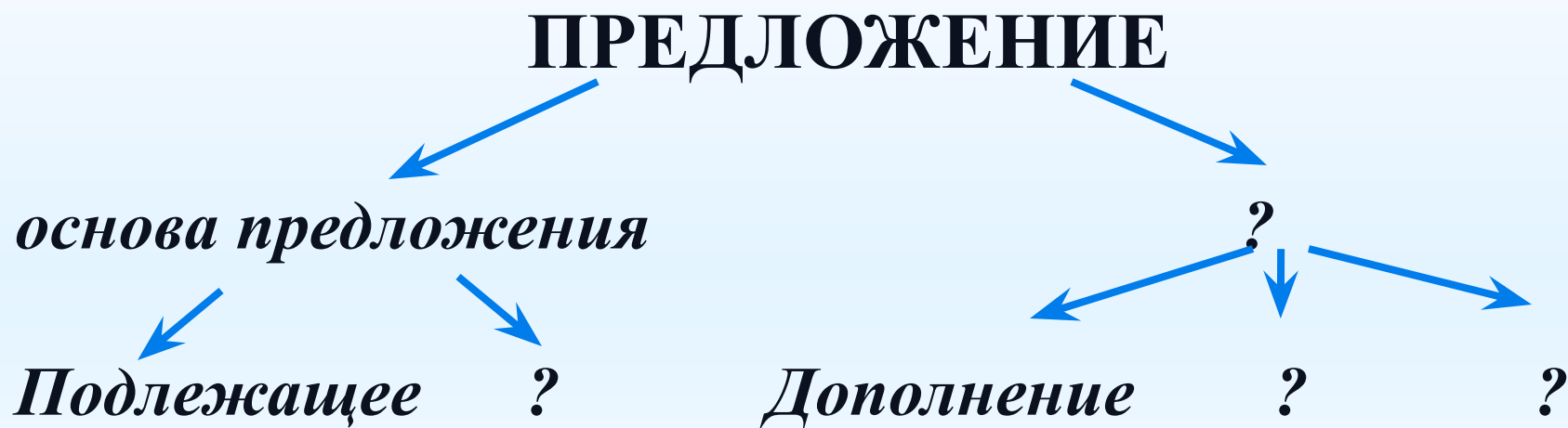
Прочитай. Определи границы предложений.
Спиши текст. Укажи вид предложений по цели высказывания и по интонации.

Зачем собак посылали в космос? Животные летали туда на разведку. Спасибо за службу, друзья!

ОСНОВА ПРЕДЛОЖЕНИЯ



СИНТАКСИС



ПРЕДЛОЖЕНИЕ

Основы предложения

Второстепенные члены

Подлежащее

Сказуемое

Дополнение

Определение

Обстоятельство

**Работа по учебнику
стр.120 упр.522**



МОЛОДЦЫ!

