

Урок – путешествие по русскому языку



Слова с сочетаниями

жи - ши, ча - ща, чу - щу

2 класс





Задачи урока:

- обобщим знания о шипящих звуках;
- будем учиться правильно писать сочетания с шипящими звуками;

Речевая разминка



Начинается урок.

Долгожданнный дан звонок.

Как жи-ши, ча-ща, чу-щу
писать

Будем вместе повторять.



Станция

Чистописание

бб,

дд,

уу

ХороМ читаем пословицу


ЖИЗНЬ ДАНА

НА ДОБРЫЕ ДЕЛА

Пальчиковая гимнастика

Вышли пальцы погулять(массаж пальцев):
Этот пальчик самый сильный,
Этот толстый и большой;
Этот палец для того,
Чтоб показывать его;
Этот палец самый длинный,
И стоит он в середине;
Этот пальчик безымянный,
Он избалованный самый;
А мизинчик, хоть и мал,
Очень ловок и удал.



The background features a white surface decorated with colorful balloons (green, blue, purple) and yellow triangular confetti scattered around. The text is centered in the upper half of the image.

бб, дд, уу

ЖИЗНЬ ДАНА

НА ДОБРЫЕ ДЕЛА

Станция ШИПЯЩИЕ

Игра «Угадайка»

Кот живёт

у нас на крыше,

А в чулане живут ...

МЫШИ



Не поедет

без бензина

Ни автобус, ни ...

машина



По полям
бегут ручьи,
На дороге - ...

лужи



Скоро выйдут

муравьи

После зимней ...

стужи



Станция **ЗДОРОВЬЕ**

Гимнастика для глаз

**Крепко зажмурить глаза,
(считать до трёх),
открыть и посмотреть
вдаль (считать до пяти).
Повторить 4-5 раз.**

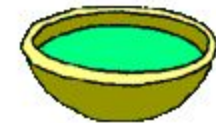

Будь внимателен!

Станция ХУДОЖЕСТВЕННАЯ

Диктант по картинкам

Запишите названия
предметов, которые
изображены на
рисунках.

Изученные сочетания
подчеркните.



Станция **ПОЧТОВАЯ**

2 классу от

Незнайки
Летом я со своей

сабакой булькой был на даче. Дача была у леса.

Утром я пошёл на речьку.

Над водой кружилис чяйки.

Я поймал щюку и два лещя.

Станция **ПОЧТОВАЯ**

2 классу от

Незнайки
Летом я со своей

с**О**бакой **Б**улькой был на
даче. Дач**А** была у леса.

Утром я пошёл на речку.

Над водой круж**И**лись

ч**А**йки. Я поймал щ**У**ку и

два песка

Станция **ИТОГОВАЯ**

В сочетаниях жи – ши

Только **и всегда пиши!**

В сочетаниях ча – ща

Пишем только букву **а!**

В сочетаниях чу – щу

Пишем только букву **у!**



Домашнее задание:

***Упражнение 6,
стр.27***

спасибо

за

урок!

МОЛОДЦЫ!

