



Урок русского языка



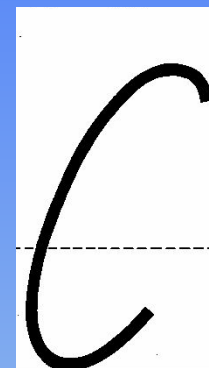
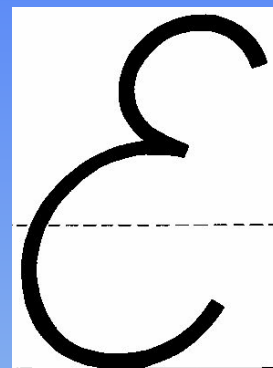



наблюдаю

замечаю


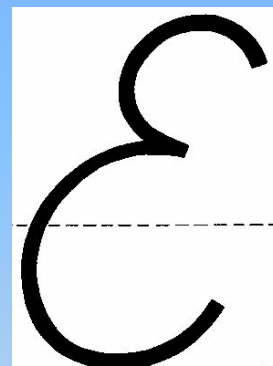



размышляю

делаю вывод

Чистописание



Чистописание




Собственные имена

План работы в группе:

1. Прочитать предложение.
2. Обратить внимание на выделенное слово и букву.
3. Сформулировать правило написания.

Имена собственные

1		фамилия
2		имя
3		отчество
4		клички животных
5		названия стран
6		названия городов
7		названия сёл
8		названия рек
9		название улиц



шарик



Шарик

Прочитайте рассказ

Меня зовут Света, а мою сестру зовут **Р**оза.



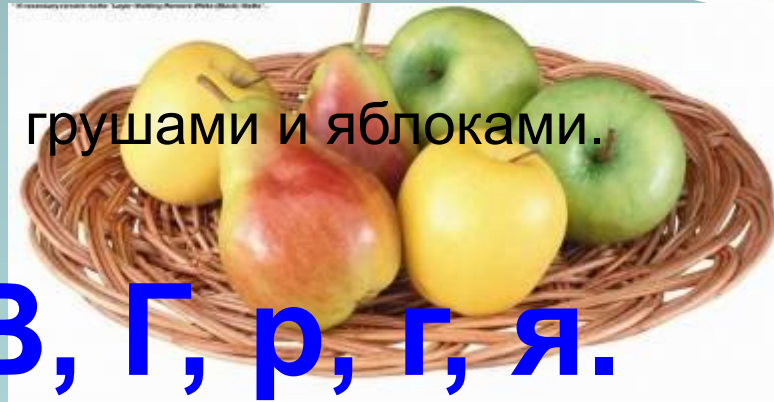
Моего братишку зовут **В**асилёк. Вечером мы пошли к бабушке.



Её зовут **Г**руша. Василёк подарил бабушке розы.



Бабушка угостила нас грушами и яблоками.



Р, В, Г, р, г, я.

Я узнал(а)....

Я понял(а)....

Мне было интересно....

Было трудно....

**Я могу похвалить.... за то,
что....**