



# Заголовок слайда

- \* Урок русского языка 2 класс
- \* Согласный звук [ Й ] буква и- краткое





**\* С Ч- над морем я летаю**

**\* С Л- собаку называю**

# Заголовок слайда

## ЧАЙКА

## ЛАЙКА





ТЕКСТ



# Заголовок слайда

*\*Тема урока: Согласный звук [й'], буква «и краткое».*



# Чистописание

*\*йод, йогурт, йога*

# Правила работы в группе

- \* Будь вежлив, не перебивай товарища
- \* Будь терпелив
- \* Уважай мнение другого

\* На кухне вскипел чайник. Мама заварила вкусный чай . Майя и Лена помогают накрывать на стол.

# Заголовок слайда

зайка

пой

лейка

лайка

рейка

стройка

тройка

змейка

лай

чайка

чайник



чай

двойка

майка

Майя

вкусный





\* Физкультминутка

# Заголовок слайда

зайка

пой

лейка

лайка

рейка

стройка

тройка

змейка

лай

чайка

чайник



чай

двойка

майка

Майя

вкусный



\* Ваня

\* Аня

\* Ча-йка

\* Чайк-а

\* Ч-айка

\* Чай-ка

# Правила переноса слов

- \* 1. Слова с одной строчки на другую переносятся **по слогам**
- \* 2. Одну букву нельзя переносить и нельзя оставлять на строчке.

# Запомни

*Буква й при переносе не отделяется от гласной: строй-ка, ручей-ки.*



# Заголовок слайда

**зайка**

**пой**

**лейка**

**лайка**

**рейка**

**стройка**

**тройка**

**змейка**

**лай**



**чайка**

**чайник**

**чай**

**двойка**

**майка**



# Заголовок слайда

**зай-ка**

**змея-ка**

**лей-ка**

**чай-ник**

**лай-ка**

**чай-ка**


**строй-ка**

**май-ка**

**трой-ка**

**двой-ка**

**рей-ка**



# Задание от профессора

\*2 слога, 5 звуков и 5 букв







**\* ГЕРОЙ - ГЕРОИ**



Ссылка на источник:

<http://lenagold.ru/fon/clipart/r/ryb.html>

