

**Урок русского языка
по УМК
развивающей
системы Л.В. Занкова.
2 класс**

**Тема урока
«Состав слова.
Основа слова».**

**Подготовила и провела
учитель начальных классов
высшей категории
МОУ «Дрезненская гимназия»
Орехово-Зуевского района
Московской области
Тюрина Светлана Павловна.**

? — ! ⤴ □ • ⤵ ≡ ⌋

1) ? ! .

2) =

3)    

ПРИСТАВКА



КОРЕНЬ



СУФФИКС




ОКОНЧАНИЕ



КРЕСТИКИ – НОЛИКИ

да – X


нет - O




КРЕСТИКИ – НОЛИКИ

да – X

нет - O

 O	X	O
X	X	X
O	X	O



В нашей стране можно встретить очень красивые города. Городские улицы полны высоких домов. Мой друг живёт в пригороде Москвы. У него есть загородный домик.

В нашей стране можно встретить очень красивые города. Городские улицы полны высоких домов. Мой друг живёт в пригороде Москвы. У него есть загородный домик.

ОСНОВА СЛОВА

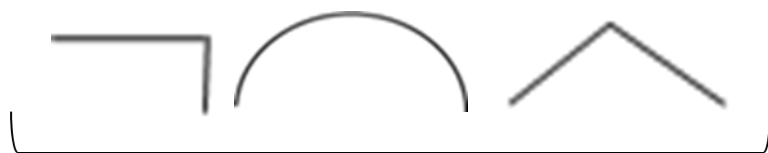


ПРАВИЛО

**Часть слова без окончания
называется **основой слова.****

ЧАСТИ ОСНОВЫ

1.



2.







3.



4.





ТЕСТ

1. Часть слова без окончания называется

Е – корень слова

У – основа слова

ТЕСТ

2. Чтобы найти корень надо

Л – изменить форму слова

М – подобрать однокоренные слова

ТЕСТ

3. Окончание - это

Н – изменяемая часть слова

П – неизменяемая часть слова

ТЕСТ

4. Суффикс служит

И – для образования новых слов

Ы – для образования формы слова

ТЕСТ

5. Приставка стоит

Х – после корня

К – перед корнем

ТЕСТ

6. Приставка, корень, суффикс


И – образуют основу слова

Я – не образуют основу слова

У М Н И К И

ДОМАШНЕЕ ЗАДАНИЕ

КРОССВОРД «СОСТАВ СЛОВА»



СПАСИБО ЗА РАБОТУ!

