

УРОК РУССКОГО ЯЗЫКА  
В 3 КЛАССЕ ПО ТЕМЕ :  
«ЧАСТИ РЕЧИ. ЗАКРЕПЛЕНИЕ»

Учитель начальных классов  
I квалификационной категории  
Шиндина Ирина Александровна.



## Цели урока:

- *Повторить знакомые части речи*
- *Закрепить умение распознавать части речи*



A tropical sunset scene with a large, bright sun in the center, partially obscured by three palm trees. The sky is a gradient of blue and green. A bird is flying on the left, and a hot air balloon is on the right. The scene is reflected in the water below.

**Имя существительное**

*Ручка, ученик, пенал, мальчик, девочка,  
тетрадь, карандаш, учитель.*

*Шкаф, полка, стол, доска, парта.*

A tropical island with a white beach and turquoise water under a blue sky with clouds. The island is covered in lush green vegetation, including palm trees. Two lounge chairs are visible on the beach. The water is clear and shallow, showing the sandy bottom and some rocks. The sky is bright blue with scattered white clouds.

**Имя прилагательное**



# Выпиши имена прилагательные

*Клубок, ласковый, ветер, яркое, смелое,  
здание, весёлый, белое, красная.*

# Проверь себя

*Ласковый, яркое, смелое, весёлый, белое,  
красная.*





# Глагол

# Подбери антонимы к глаголам

Говорить – ...

Потерять – ...

Продать – ...

Смеяться – ...

# Местоимение





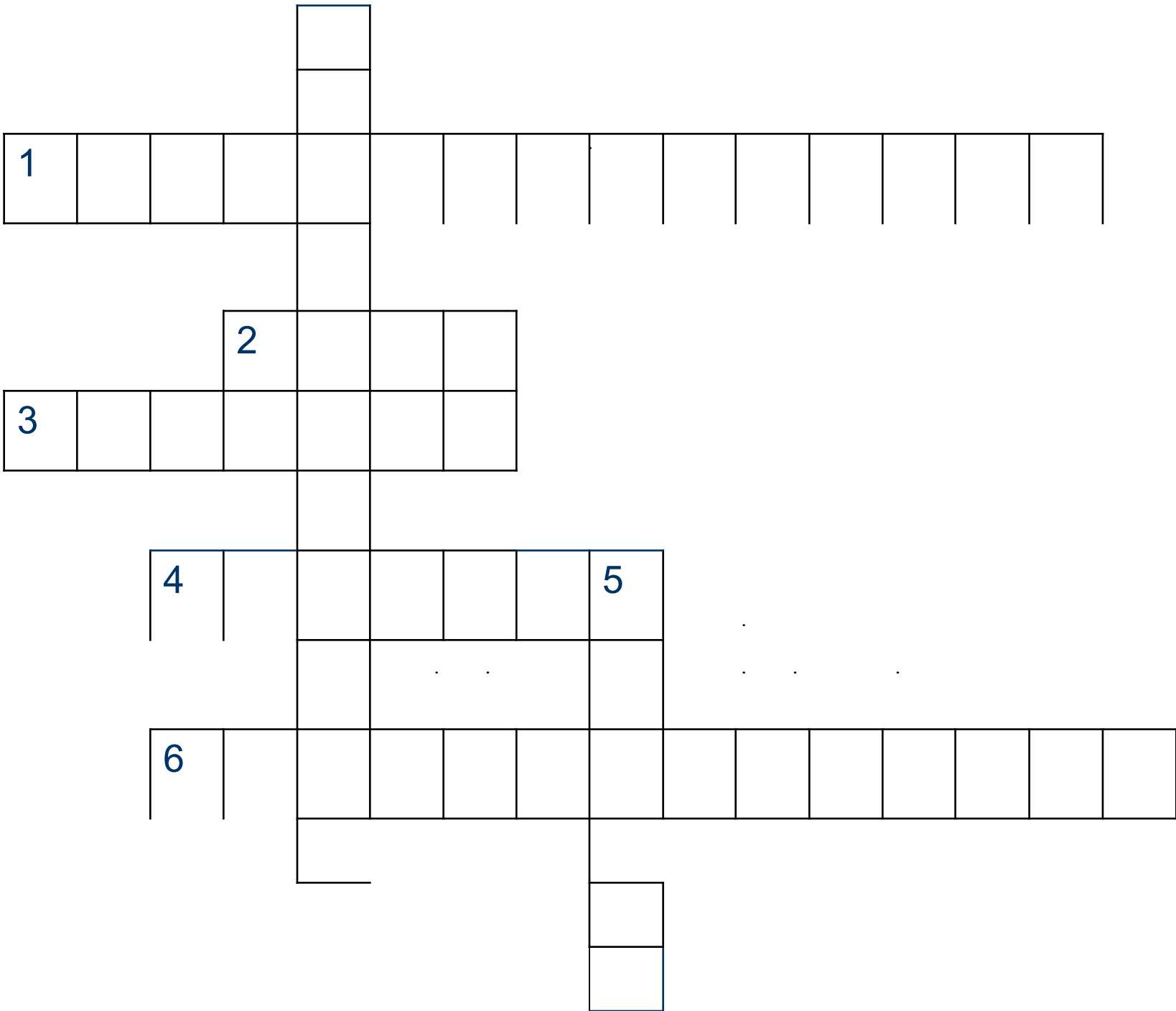
# Имя числительное





# Упражнение 144 страница 48







с у щ е с т в и т е л ь н о е

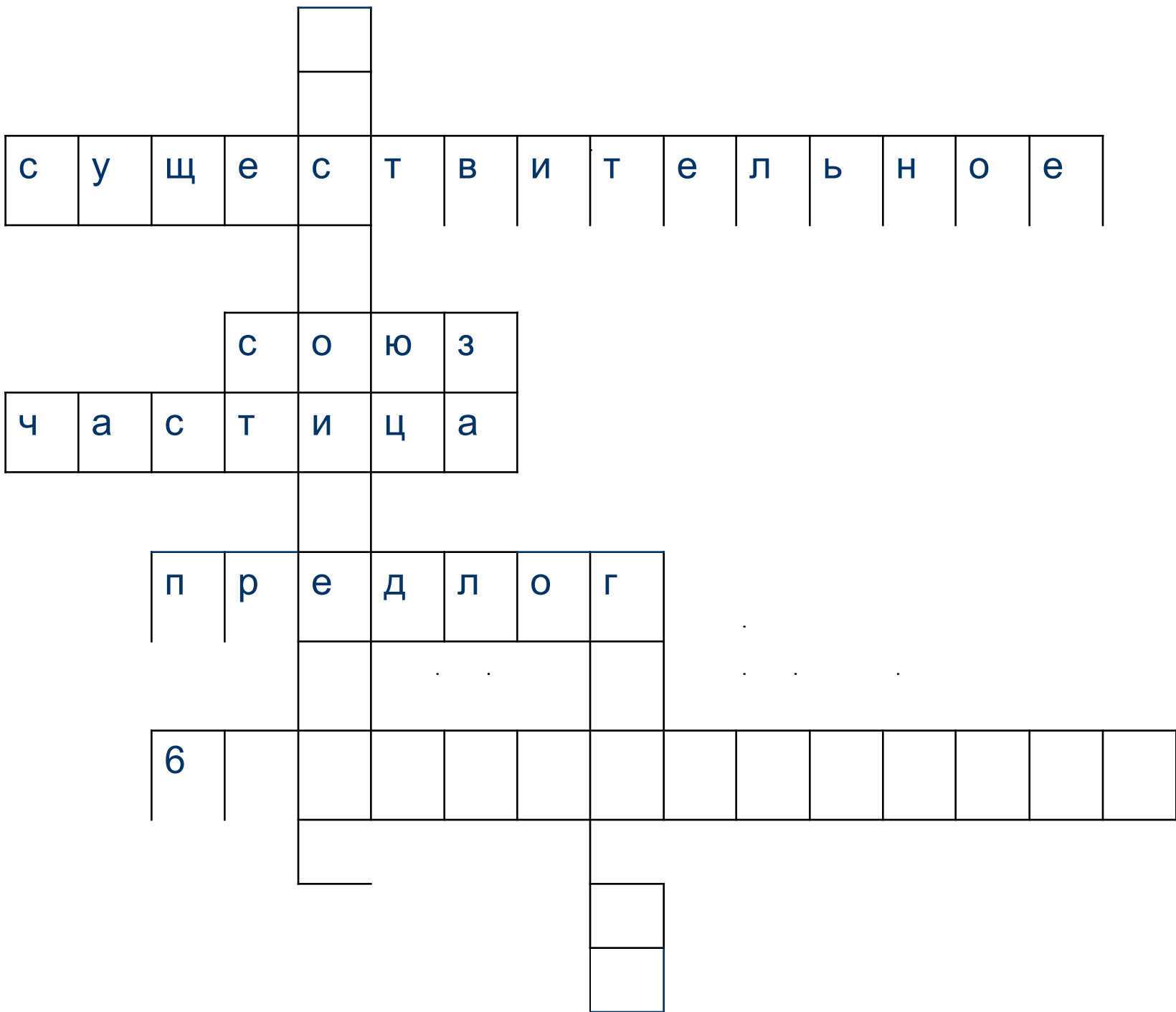
с о ю з

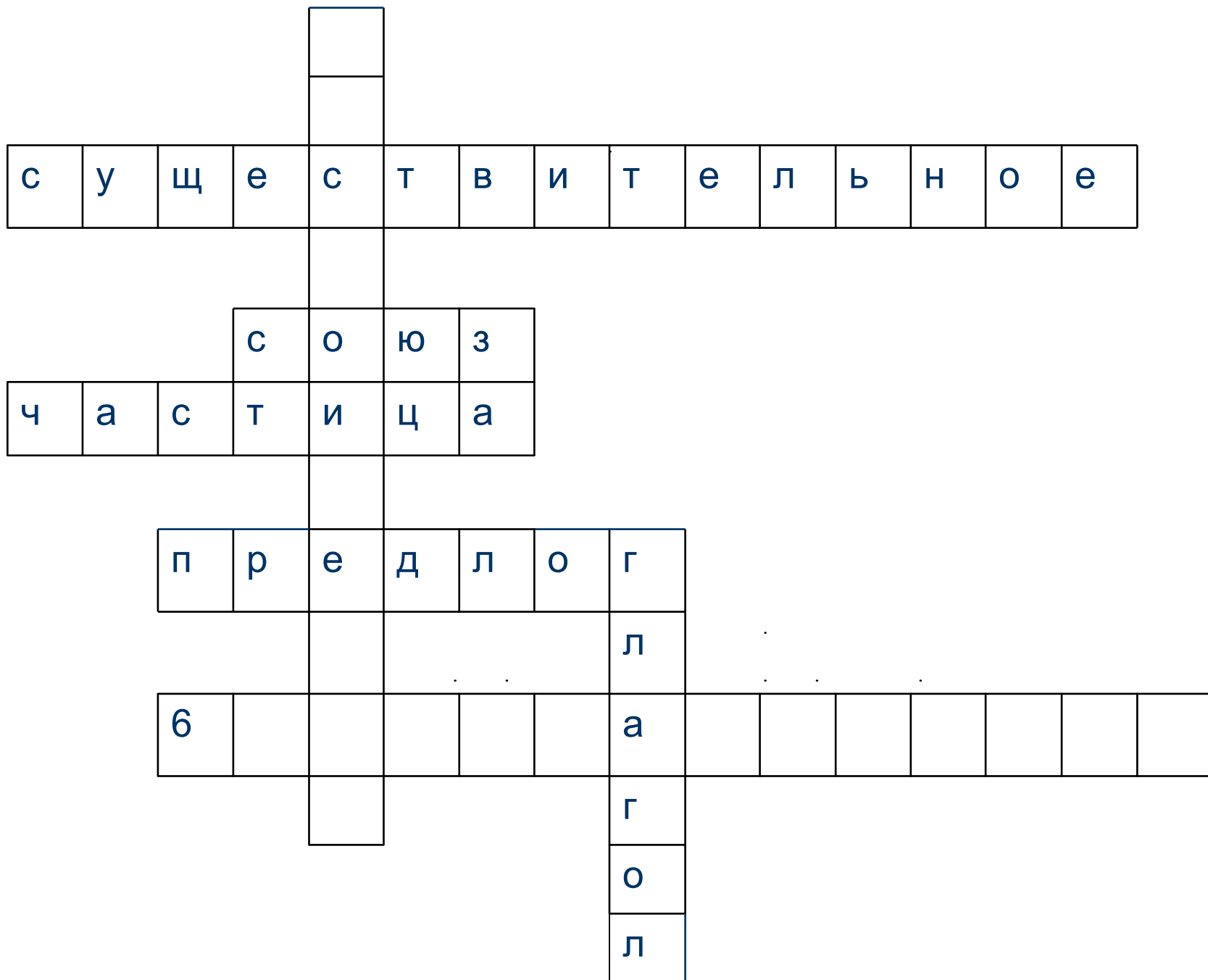
з

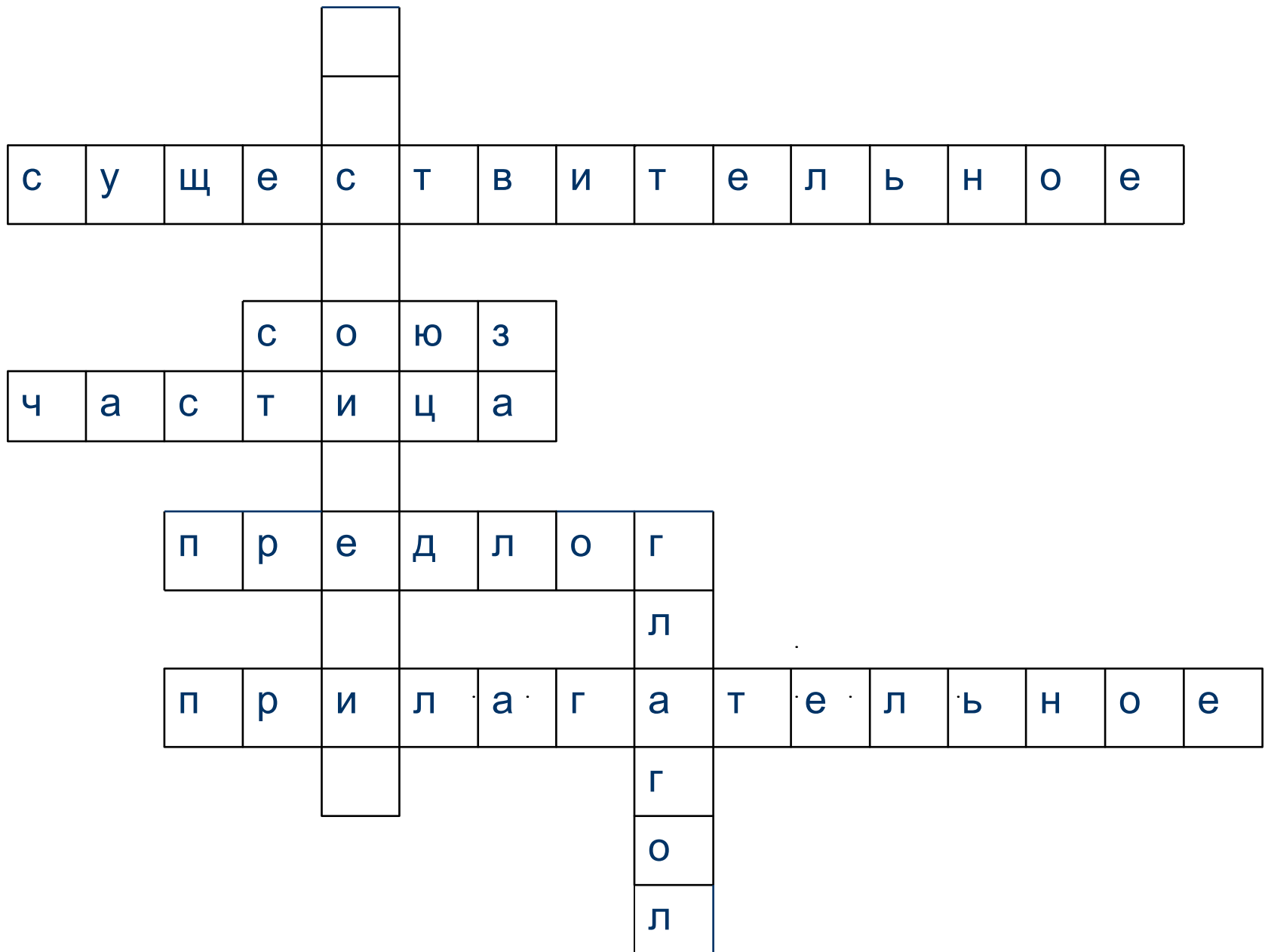
4 5

6











м  
е

с у щ е с т в и т е л ь н о е

т

с о ю з

ч а с т и ц а

м

п р е д л о г

н л

п р и л а г а т е л ь н о е

е

г  
о  
л

*В ...сеннем л...су встречаются тёплое  
со...нце и х...лодный ветер.*

# Проверь себя

*В осеннем лесу встречаются тёплое  
солнце и холодный ветер.*

# Как определить, к какой части речи относится то или иное слово?

1. Поставить вопрос к слову.
2. Определить, что обозначает.

# Проверь себя

пр.

прил.

сущ.

гл.

прил.

*В осеннем лесу встречаются тёплое*

*сущ.*

*с.*

*прил.*

*сущ.*

*солнце и холодный ветер.*

# Взаимопроверка

0 ошибок – «5»

1-2 ошибки – «4»

3-4 ошибки – «3»

5 и более – «-»

## Цели урока:

- *Повторить знакомые части речи*
- *Закрепить умение распознавать части речи*

# Домашнее задание

1. Составить сказку о любой части речи.
2. Упражнение 145 страница 48.