





# Урок русского языка во втором классе



По теме: «Имя  
существительное»




Проверь, дружок,  
Готов ли ты начать урок?  
Всё ль на месте, всё ль в порядке:  
Книжка, ручка и тетрадка?  
Проверили? Садитесь!  
С усердием трудитесь!  
Тетрадь с наклоном положите,  
Руку правильно держите,  
Сядьте прямо не сгибайтесь,  
Писать чисто принимайтесь!



Пишу скоро и красиво,  
Успеваю сделать все.  
Всё старанье приложу  
И пятёрку получу!






Д\_\_мишко сл\_\_ва стр\_\_йка

Ооа



Ооб


Что нам стОит дом пострОить!



# Совет

Поставьте к словам вопрос.

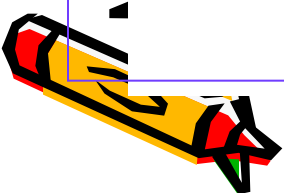







Тема урока.


Слова, которые отвечают на вопросы  
кто? что?





\* Из научной книги:

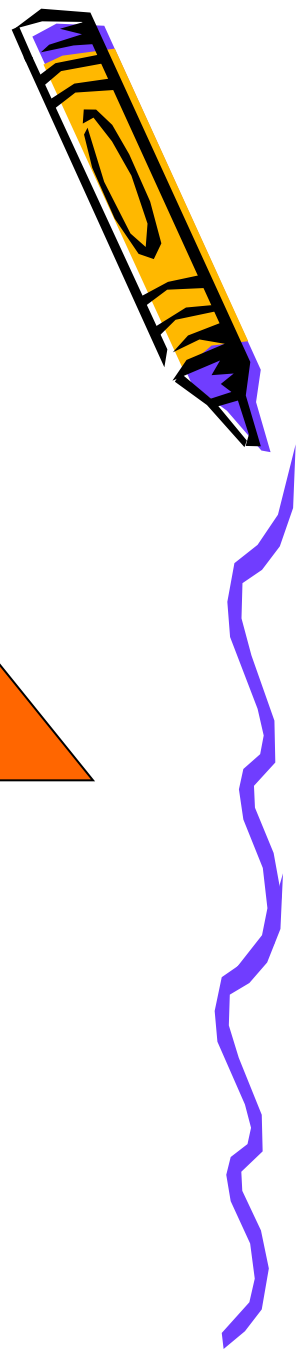
Существительные - слова, которые отвечают на вопросы кто? что? и обозначают предметы.



Крыша нашего дома.

Имя существительное.

Часть речи.




# Первый этаж

кто?

что?


предметы



# Совет


Оформляй правильно по образцу,  
списывай без ошибок!  
(кто?) Настя, (что?) игрушка...





## \* Из научной книги:

Существительные бывают одушевлённые и неодушевлённые. Одушевлённые существительные отвечают на вопрос КТО? и обозначают живые предметы. Неодушевлённые существительные отвечают на вопрос ЧТО? и называют неживые предметы.





Наш дом

Часть речи.  
Имя существительное.


одушевленные

неодушевленн  
ые

кто?

что?

предметы




# Найди Вовины ошибки!

кто?

Игорь  
пушок  
очки

что?

Пушок  
Москва  
дети



# Проверяем!

кто?

Игорь

Пушок

дети

что?

пушок

очки

Москва

