



# В добрый путь!




К гостям все повернитесь  
И друг другу улыбнитесь,  
Удачи вам во всём,  
А теперь урок начнём!





# Имя существительное

---




обозначает

- *предмет*



имеет

- *род*



изменяется

- *по числам*
- *по падежам*






# Заполните таблицу

ПАДЕЖ	СЛОВО - ПОМОЩНИК	ВОПРОСЫ	ПРЕДЛОГИ	РОЛЬ В ПРЕДЛОЖЕНИИ
И.п.	есть	кто? что?	-	подлежащее
Р.п.	нет	кого? чего?	от, для, около, без, из, с	второсте- пенный член
Д.п.	дам	кому? чему?		



# Заполним таблицу

Знаю	Хочу узнать	Узнал
<ul style="list-style-type: none"><li>•название падежа</li><li>•слово - помощник</li><li>•вопросы падежа</li></ul>	<ul style="list-style-type: none"><li>•предлоги</li><li>•член предложения</li><li>•окончание</li></ul>	





# Оцени свою работу:

---

- + – мне все понятно
- !? – бывают сомнения
- ! – мне трудно





# Дательный падеж.

Падеж дательный – добрый и внимательный.

Всё, что есть у него раздает.

Так и спрашивает: **«Кому дать? Чему дать?»**


















# **Добрые советы для гостей и жителей города**





**Спасибо за урок!**  
**Желаю вам успехов в**  
**учебе!**







# Домашнее задание

---

1. Повторить названия падежей, вспомогательные слова, падежные вопросы.
2. с.47, упр. 85
3. Составить 3-4 предложения, используя имена существительные в Д.п.