

Школа Здоровья № 1959



**Урок русского языка по теме:
«Глагол. Обобщение». 4 класс.**

Учитель: Кондратьева С.Ю.

**«Глагол – самая огнепышущая,
самая живая часть речи».**

А.Югов

В. Даль:

- 1) Глагол (лат.) –
«слово», «речь».**
- 2) Глагол – часть речи,
разряд слов,
выражающих
действие, состояние.**



**Здоровье своё бережем с малых лет,
Оно нас избавит от горя и бед!**



*Здоровье своё бережем с малых лет,
Оно нас избавит от горя и бед!*

бережём

избавит

Морфологический разбор глагола:

1. *Укажи часть речи.*
2. *Начальная форма.*
3. *Постоянные признаки: вид, спряжение.*
4. *Непостоянные признаки: время, лицо, число, род.*
5. *Член предложения.*

бережём

1. Глагол.
2. Н.ф. - беречь.
3. Пост.пр. – несов. вид, 1
спр.
4. Непост.пр. – наст.вр., 1
л., мн.ч.
5. (Мы) бережём –
сказуемое.

избавит

1. Глагол.
2. Н.Ф. – избавить.
3. Пост.пр. – сов.вид, 2
спр.
4. Непост.пр. – буд.вр.,
3 л., ед.ч.
5. (Оно) избавит –
сказуемое.

Физкультминутка



В гостях у сказки

Г диалог д

"Сила любви"

Действующие лица:

Автор, Глагол, Частица «Не».

**Без труда (не) вылов(...)-шь и рыбку
из пруда.**

**Лентяю (не)можетя да и (не)
здоровится.**




II спр.

Без труда не выловишь и рыбку из пруда.

I спр.

II спр.

Лентяю не может ся да и нездоровит ся.



**«Хорошие манеры и умение правильно
общаться делают человека везде
желанным».**

М.А.Асирян



**Как помоч... самому себе сбереч... в
памяти прошлое, учит...ся настоящему?
Какого помощника привлеч...?**

**Завести дневник событий. Он будет
стереч... ускользающее прошлое, не даст
тебе отвлеч...ся и забыть, что было вчера.
А ты сможеш... в любой момент
безбоязненно пересеч... океан своих мыслей и
чувств.**

Проверка:

Помочь, учиться, сберечь, привлечь,
стеречь, отвлечься, забыть, пересечь.

Игровая комната.

Коридор **домой** и иди **домой**.

Затопила **печь** и стала **печь**.

Снежное **покрывало** всё
поле **покрывало**.



ИТОГОВЫЙ ТЕСТ игра "Морской бой".

Верно ли, что!

- 1) Глагол – самостоятельная часть речи, обозначает действие предмета. Да – В3, нет – А2.
- 2) После шипящих на конце у глаголов всегда пишется Ъ. Да – Г5, нет – В6.
- 3) Безударные личные окончания глаголов мы проверяем спряжением. Да – Д5, нет – Е6.
- 4) Морфологические признаки глагола – это род, лицо, падеж. Да – Д2, нет – Е3.
- 5) Глагол чаще всего в предложении является сказуемым. Да – Б5, нет – Е7.

Верно ли, что:

- 6) Отличительный признак глагола в прошедшем времени – суффикс Л. Да – Г3, нет – Д4.
- 7) Вид, время – постоянные признаки глагола. Да – А1, нет – Г4.
- 8) Глаголы совершенного вида отвечают на вопрос «что сделать?». Да – Е5, нет- Ж4.
- 9) Гнать, дышать, слышать – исключения. Да – Б4, нет – В5.
- 10) Глаголы, имеющие СЬ и СЯ – возвратные. Да– Б3, нет – Г6.
- 11) Глаголы в настоящем и будущем времени имеют род и число. Да – В2, нет – Е4.

Подведём итоги.

5



Молодцы!