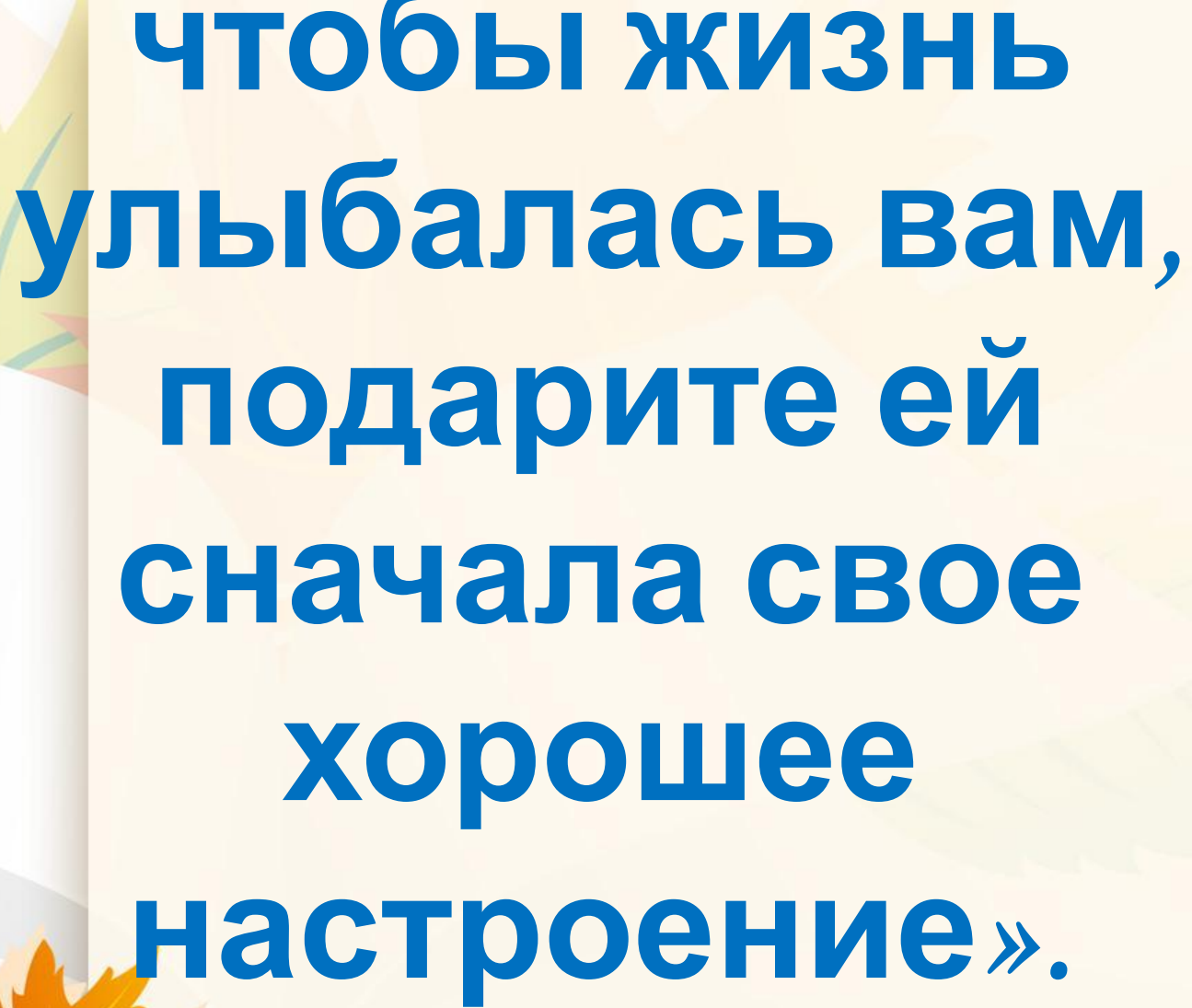


Урок русского языка.



The background features a light beige color with faint, stylized autumn leaves in shades of yellow and green. On the left side, there is a stack of three closed books with dark brown covers and gold-colored spine details. In the bottom left corner, an open book with white pages and a dark cover is shown, surrounded by several autumn leaves in various colors like orange, yellow, and green.

**чтобы жизнь
улыбалась вам,
подарите ей
сначала свое
хорошее
настроение».**

**Бенедикт
Спиноза.**

Тема
урока:
«Нарече
е»



План.

1. Часть речи ...
2. Отвечает на ? ...
3. Обозначает...
4. Изменяемая или неизменяемая часть речи ...
5. В предложении является ...

«Род»



Наречие

обозначает:
1. Разговаривали долго

признак действия.

В какой степени?


2. Интересный очень

признак другого признака.


Какое?

3. Яйцо всмятку

признак предмета.



РАБОТА В ПАРАХ




Завтра мы пойдём в музей.


..... —
Друг приехал издалека.

—
Я выучил правило на зубок.

—

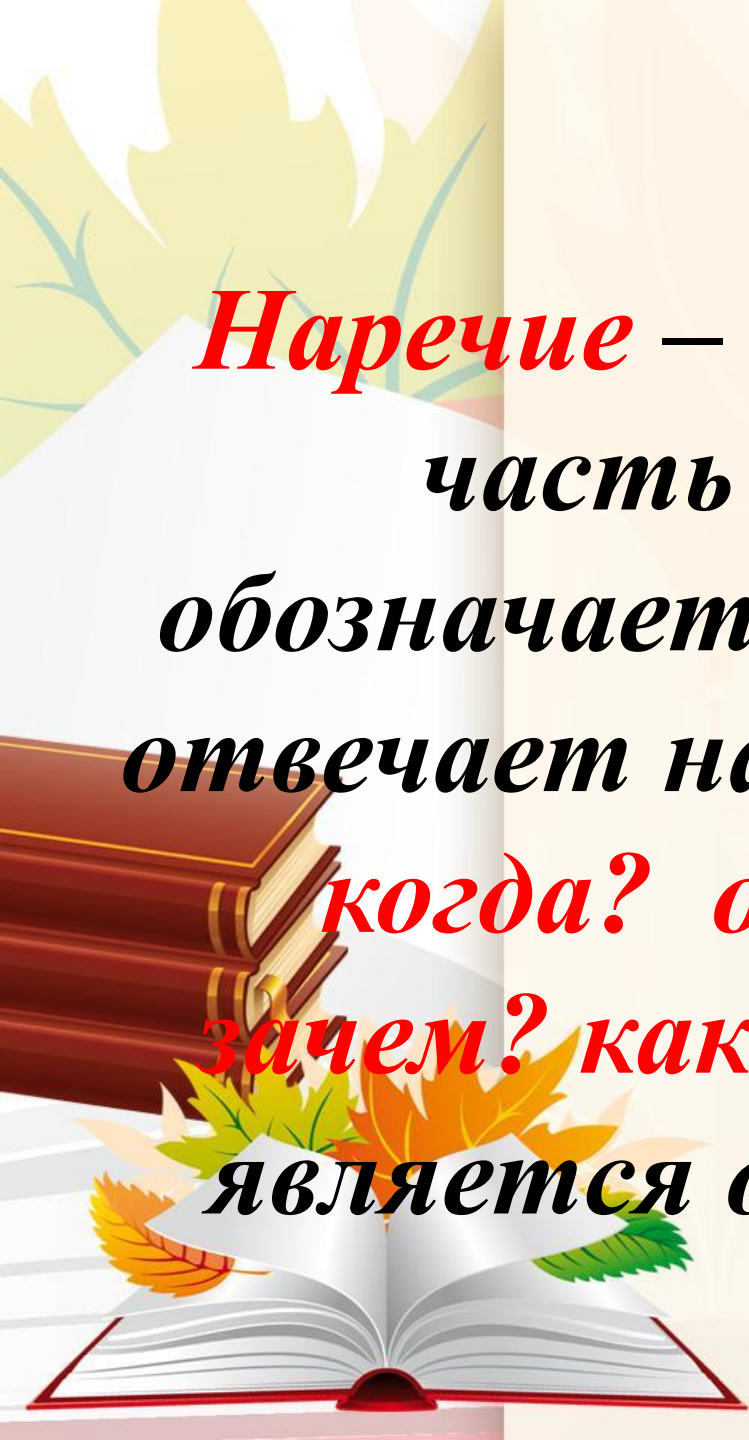


Физминутка.



Вывод:

Наречие – это неизменяемая часть речи, которая обозначает признак действия, отвечает на вопросы ***где? куда? когда? откуда? почему? зачем? как?*** и в предложении является обстоятельством.



Итог урока.

Самооце

нка

Если было интересно,
легко на уроке, во всем
разобрались – синий цвет.

Если иногда были
трудности, сомнения, не
совсем понравилась
работа – зеленый цвет.

Если не разобрались в
теме, было не очень
интересно – красный цвет.

