

МОУ ССОШ №2

Урок русского языка

«Парные согласные на
конце слова.»

2класс

Учитель нач. кл. Ковалева
Е.В.



Чистописание

Пропишите букву **в**
и
буквосочетание
вв сохраняя узор

в в вв

.... ...

вверх вниз влево

вправо



Словарная работа


- Прочитайте слова:
- *М..рковь, м..дведь, гр..бы, сл..ды, з..вод, сн..га, к..р..ндаш, тр..ва.*

На какие две группы можете разбить эти слова?

—



—



Самопроверка

морковь

медведь

завод

карандаш

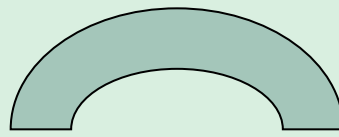


грибы

Снега

следы

трава




Постановка темы урока

Где ещё можно было допустить ошибку в написании словарных слов?

Какова тема нашего урока?

«Правописание слов с парными согласными на конце слова.»



Постановка цели урока.

Научиться правильно писать слова с парными согласными на конце слова.

Что должны знать:

Как проверить написание слова с парной согласной на конце,
-правило.

Что должны уметь:

Правильно писать слова с парными согласными на конце.



Вспомните парные согласные.

Б В Г З Д Ж
П Ф К С Т Ш



Кто это?

Жира?

Жирафы - жираф





Чтобы проверить парную согласную на конце слова нужно:

- -изменить форму слова, или подобрать однокоренное слово так, чтобы после парной согласной стояла гласная
- Ежи –еж медведи - медведь
- коты - кот львы - лев





Составьте предложение по картинке.

Идет дождь.

Идут проливные дожди.



Работа в группах.

3 группа **Запиши слова**

выбирая парную согласную

запиши проверочное

Лоша (д ,т) ь, голу(п, б)ь, мор(ж,ш)



2 группа **Подбери слова**

противоположные по смыслу

Болен-

Стар-

Вверх-

Жара-

ifzona.com



Итог урока

Закончи высказывания:

Звонкие и глухие парные согласные произносятся одинаково _____.

В конце слов произношение и обозначение на письме парных согласных могут _____ и не _____.

Слова с парными согласными на конце слов нужно _____.

После парной согласной поставить _____.



Домашнее задание

Стр .114 правило выучить, №145.

