







# Урок русского языка







A large, black, cursive letter 'H' is centered on a white background. A red starburst icon is placed at the top of the first vertical stroke to indicate the starting point. A dashed horizontal line runs across the middle of the letter, and solid horizontal lines are at the top and bottom.







# Что мы знаем о глаголе ?

Глагол

Часть речи

Действие предмета

Что делать?    Что сделать?  
Что делает?

Изменяется

По числам

По временам



# Дорожка



✱ Ба

✱ ка

✱ са

✱ ла

✱ пус

буш

по

ди

ка

ту.





✱ Оля любит  
читать стихи.

✱ Оля не любит  
читать стихи.



# СЛОВАРНАЯ РАБОТА

Б...рёза, ...сина,  
з...мл...ника,  
м...лина, ...рех,  
п...мидор.







# СКАЗКА



Не люблю

не верю

не подходила

не может



Ненавидеть

Негодовать





# Физкультминутка!!!



Физминутка  
а  
“Капитошк  
а”



























# ТЕСТ



## 1. Не – это ...

-  приставка
-  предлог
-  частица

## 2. Не с глаголами пишется ...

-  отдельно
-  слитно
-  когда как





### 3. Выбери раздельное написание.

- ▲ (не) веста
- (не) навидел
- (не) ждёт





НЕ выучил- НЕ делай,

НЕ знаешь- НЕ спеши,

С глаголами РАЗДЕЛЬНО

Частицу НЕ пиши.





Спасибо за работу на уроке!

**Молодцы!**

