



3 класс

Русский язык

Романенко М. Н.


Учитель начальных классов
МОУ Ильинская СОШ



Неброское, яркое, очень красивое,
Оно уменьшительное или
ласкательное ...
Его называют ещё ...

Тема урока

Я слово ищу необычное, звучное,
Особое, сильное, самое лучшее,
Короткое, длинное, красное, синее,
Неброское, яркое, очень красивое,
Оно уменьшительное или ласкательное,
Его называют ещё ...





Имя прилагательное




Чистописание

Массаж рук

Две весёлые лягушки
Ни минутки не сидят-
Ловко прыгают подружки,
Только брызги вверх летят.



(Руки- в кулачок. Кулачки положить на парту. Резко распрямлять пальцы, на парту положить ладони).



Чистописание



Работа в тетради

29 апреля

Классная работа

ый ий ой ая яя ое ее ые ие



орфографическая минутка



Орфограммы


1. Безударный гласный, проверяемый ударением.
2. Безударный гласный, непроверяемый ударением.
3. Парный согласный.
4. Непроизносимый согласный.
5. Разделительный мягкий знак.
6. Разделительный твёрдый знак.
7. Мягкий знак на конце имён существительных после шипящих.

*Б...тинки, помощ..., п...лянка, в...езд,
в...юга, горес...ный, мя...кий, королевич... .*



Вставьте пропущенные буквы и над словами напишите номер орфограммы.

прилагательное




Имя
прилагательное


ФИЗКУЛЬТМИНУТКА



Мужской род - присядете,
женский род - похлопаете в ладоши,
средний род - поднимите руки.



*Под кустом притаился...
зверек. У него ... уши, ... хвост.
Тело покрыто... шерстью. Есть
...зубы, но обороняться ими он
не может.*



ПРОВЕРЬ СЕБЯ

Заяц

Под кустом притаился *маленький* зверек. У него *длинные* уши, *короткий* хвост. Тело покрыто *серой* шерстью. Есть *острые* зубы, но обороняются ими он не может.



Алгоритм

Чтобы определить род и число имени прилагательного, надо:

1. Найти имя существительное, к которому относится имя прилагательное.
2. Определить род и число имени существительного.
3. По роду и числу имени существительного определить род и число имени прилагательного.


Помни: Род имён прилагательных определяется только в единственном числе.



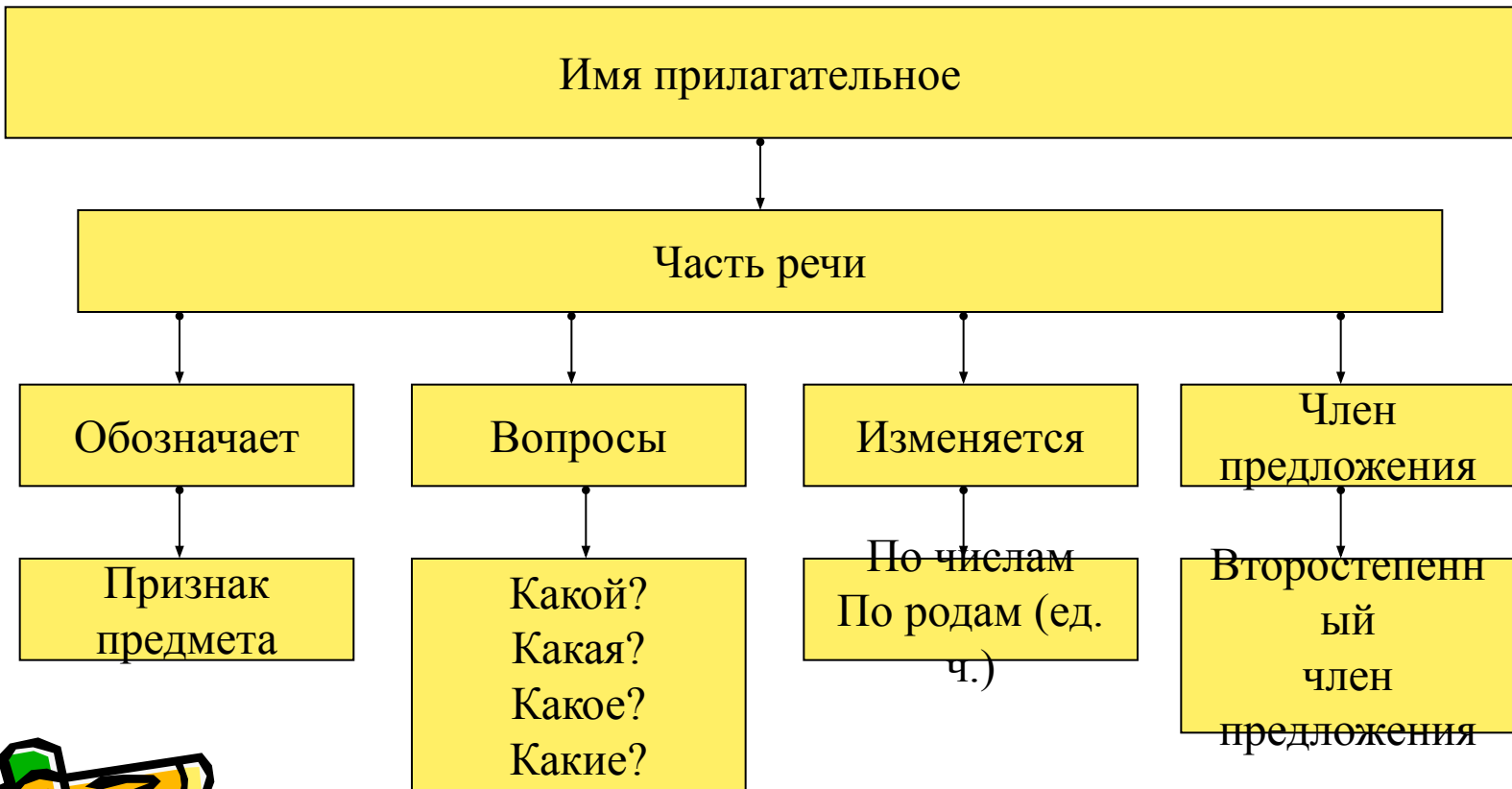

ПРОВЕРЬ СЕБЯ

Заяц

Под кустом притаился ^{ед. ч., м. р.} **маленький**
зверек. У него ^{мн. ч.} **длинные** уши, ^{ед. ч., м. р.} **короткий**
хвост. Тело покрыто ^{ед. ч., ж. р.} **серой** шерстью.
Есть ^{мн. ч.} **острые** зубы, но обороняются ими
он не может.



Модель имени прилагательного



Рефлексивно - оценочный этап.

Тест

1. Укажи имя прилагательное.

- А) утеплять;
- Б) теплый;
- В) тепло.

2. Выбери подходящее окончание к данному имени прилагательному:
Зимн... утро.

- А) - ие;
- Б) - ее;
- В) - яя.

3. Укажи прилагательное, противоположное по значению данному:

Зелёная нить тонкая, а красная


- А) гладкая;
- Б) короткая;
- В) толстая.

4. Род и число имени прилагательного зависит от

- А) имени существительного;
- Б) глагола;
- В) местоимения.

5. Выберите верное утверждение:

- А) В предложении имя прилагательное чаще всего бывает подлежащим;
- Б) В предложении имя прилагательное чаще всего бывает сказуемым.
- В) В предложении имя прилагательное чаще всего бывает второстепенным членом предложения;



Правильные ответы



1. Б

2. Б

3. В

4. А

5. В

- Меньше 3-х правильных ответов. Никуда не годится. (Неудовлетворительно)
- Три правильных ответа. Удовлетворительно.
- Четыре правильных ответа. Хорошо.
- Пять правильных ответов. Отлично.



РЕФЛЕКСИЯ



Чему мы научились на уроке:

Я научился...

Я понял, что...

Было трудно...

Было интересно...

Хочу похвалить...



Сегодня вы были:




- Умные
- Внимательные
- Активные
- Красивые
- Добрые
- Воспитанные





МОЛОДЦЫ!!!




5



ДОМАШНЕЕ ЗАДАНИЕ

стр. 192, № 515,
стр. 191, № 511
(по выбору),
стр. 194, № 519 (устно)





ибо за урок.



Желаю успеха в домашней
творческой работе!

