



*Знаешь – говори,
не знаешь – слушай.*






Вспоминаем то, что важно для урока.



**Определяем
основной вопрос урока**



**Открываем
новые знания**



**Применяем
новые знания**

огород

огорóд

МОЛОКО

МОЛОКО́

МОЛОТОК

МОЛОТО́К

города

города́

Существительное

Одушевлённое

Неодушевлённое

Собственное

Нарицательное

Ед.ч

Мн.ч


Род

Род

Склоняются

?

Общее представление о склонении имён существительных во множественном числе



Узнать...
УЧИТЬСЯ...

**1. Узнать как определить
склонение имён**

существительных во мн.ч.

2. Учиться склонять имена

**существительные во мн.ч. и
определять падеж**

огоро́д

молоко́


молото́к

города́

работа в паре


города(__ скл.)

Работа в группе




1. Определить тип склонения.
2. Просклонять существительное.
3. Выделить окончания.

ПАДЕЖ	I СКЛ		II СКЛ		III СКЛ
	ТВЁРДА Я ОСНОВА	МЯГКАЯ ОСНОВ А	ТВЁР Д. ОСНО ВА	МЯГКА Я ОСНОВ А	
И. п.	-Ы	-И	-А	-Я	-И
Р. п.		-ЕЙ	-ОВ	-ЕВ, -ЕЙ	-ЕЙ
Д. п.	-АМ	ЯМ	-АМ	-ЯМ	-АМ
В. п.	-Ы,	-И	-А	-Я	-И, -ЕЙ
Т. п.	-АМИ	-ЯМИ	-АМИ	-ЯМИ	-АМИ, -ЯМИ
П. п.	-АХ	-ЯХ	-АХ	-ЯХ	-АХ, -ЯХ



1. прочитать слово;
2. определить склонение;
3. найти падеж;
4. вспомнить окончание
5. записать слово

Применяем новые знания



**Деревья нарядились
в белоснежные шапки.**

Определить падеж имени
существительного во мн.ч.

**отправились от вокзалов
причалить к пристаням
заботиться о родителях**

- **Научились определять склонение во мн.ч. и можете помочь другим**
- **Научились определять склонение во мн.числе , но ещё нужна помощь**
- **Вы считаете. что было трудно на уроке и ничего не поняли**