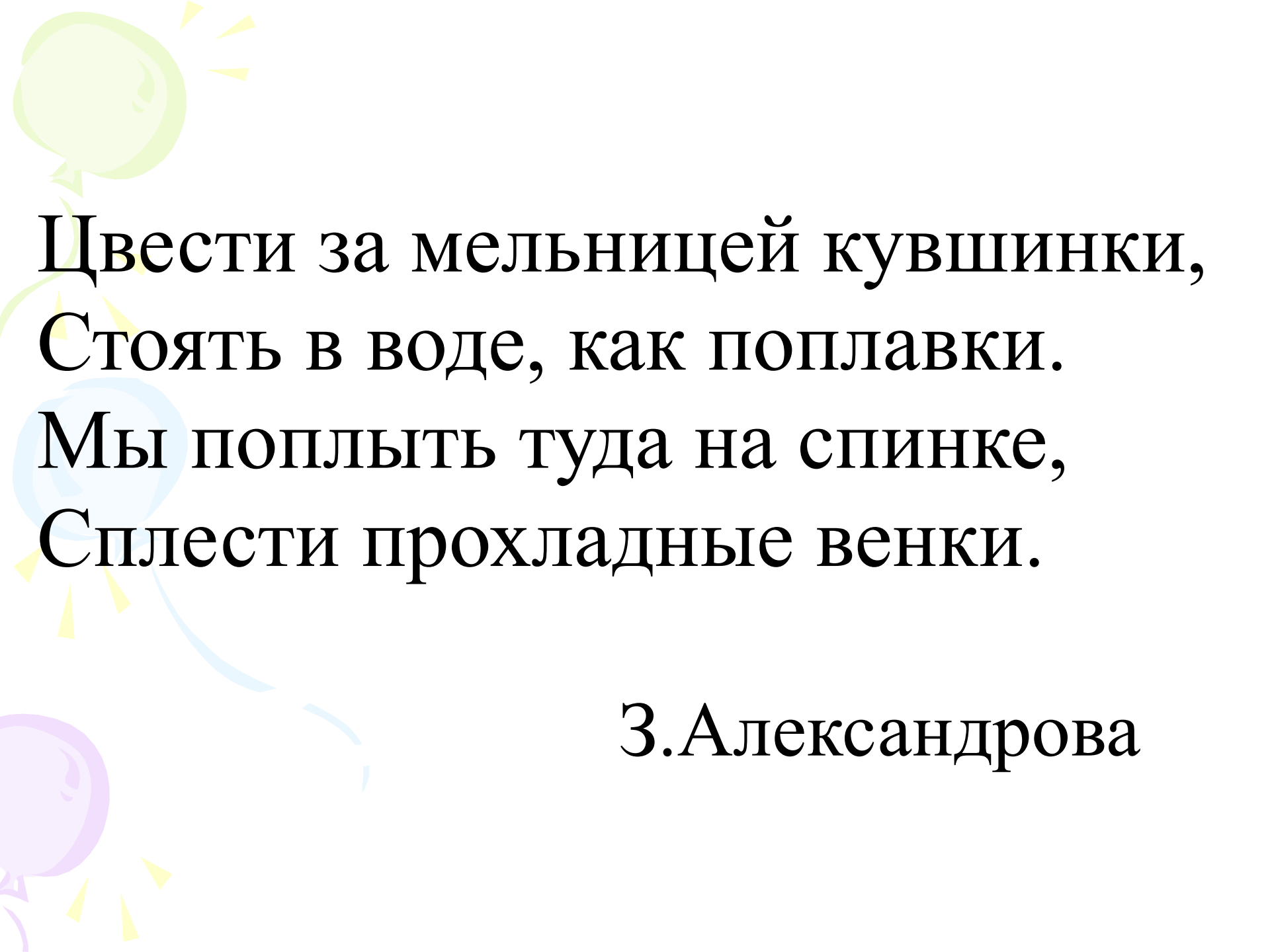




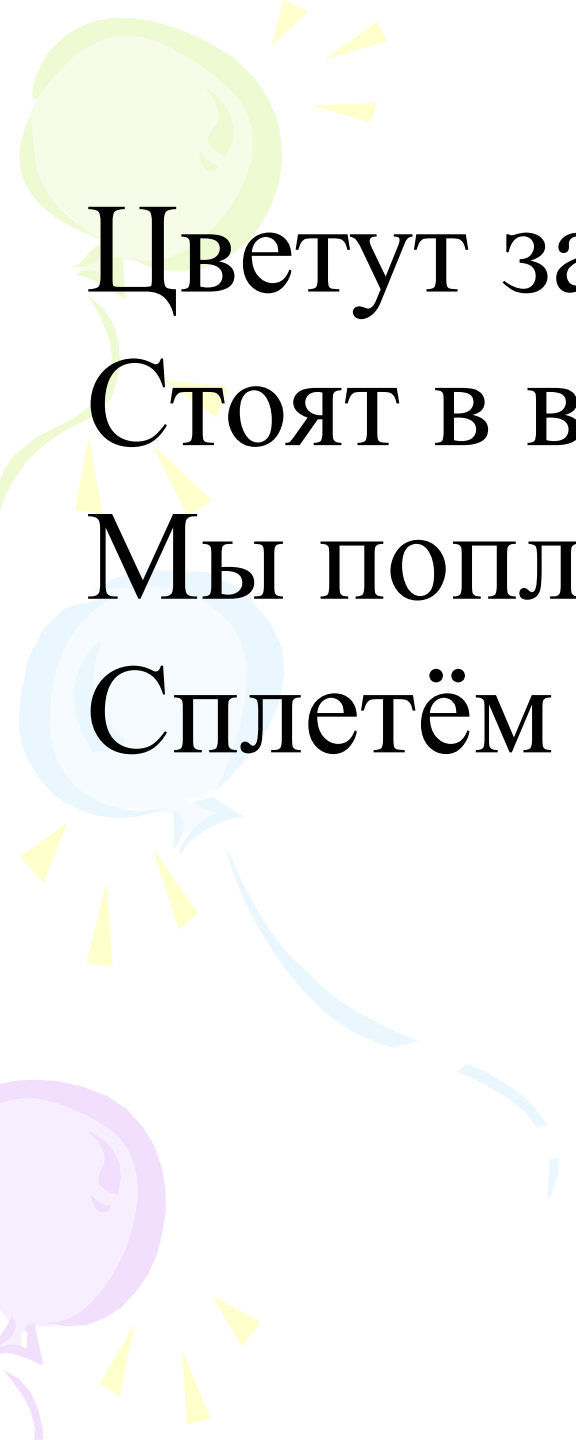
Урок русского языка в 4 классе





Цвести за мельницей кувшинки,
Стоять в воде, как поплавки.
Мы поплыть туда на спинке,
Сплести прохладные венки.

З.Александрова

A decorative background on the left side of the page features three balloons: a light green one at the top, a light blue one in the middle, and a light purple one at the bottom. Each balloon has several small, yellow, triangular streamers or rays extending from its top. The text is centered on the page in a black, serif font.

Цветут за мельницей кувшинки,
Стоят в воде, как поплавки.
Мы поплывём туда на спинке,
Сплетём прохладные венки.



Цветут
Стоят
Поплывём
Сплетём



сплетём

Я сплету

Ты сплетёшь

Он сплетёт

Мы сплетём

Вы сплетёте

Они сплетут



СТОЯТ

Я стою


Ты стоишь

Он стоит

Мы стоим

Вы стоите

Они стоят



-у

-ю

-ёшь

-ишь

-ёт

-ит

-ём

-им

-ёте

-ите

-ут

-ят

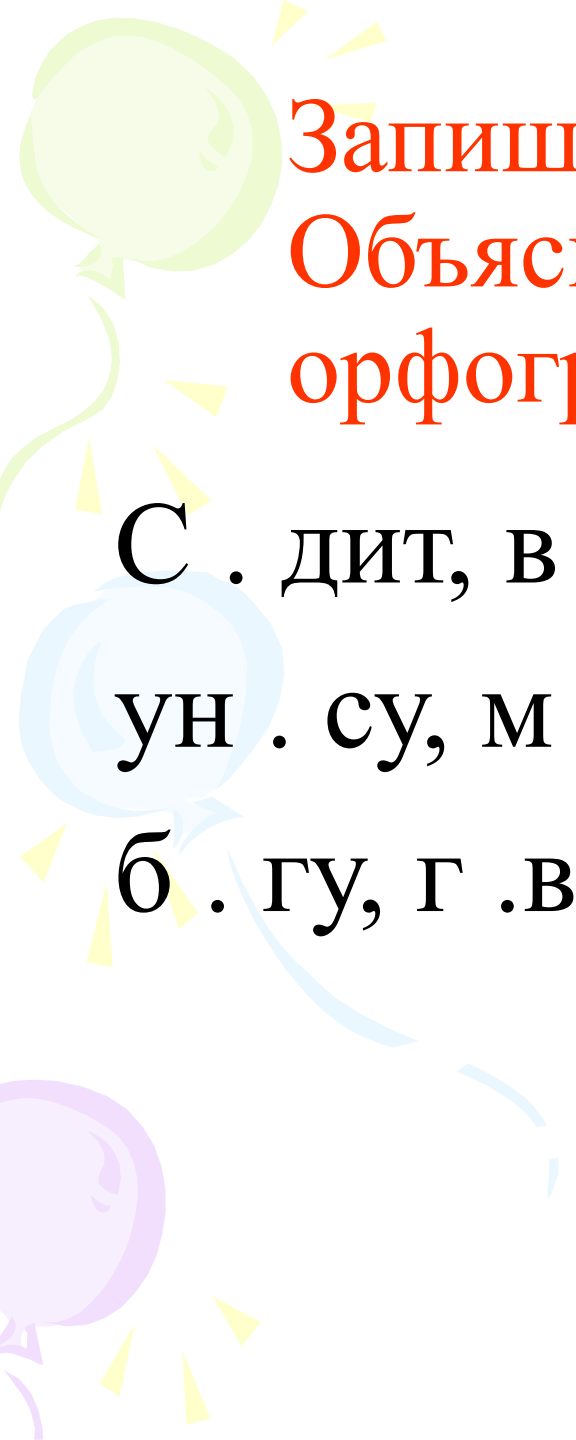


I спряжение

-у
-ёшь
-ёт
-ём
-ёте
-ут

II спряжение

-ю
-ишь
-ит
-им
-ите
-ят



Запиши в два столбика
Объясни правописание
орфограмм

С . дит, в . зёшь, кр . чат, п . ёт,
ун . су, м . лчите, кл . ют, цв . тут,
б . гу, г . в . рим, чита . шь.



I спряжение

везёшь

цветут

клюют

поёт

унесу

II спряжение

сидит

кричат

молчите

бегу

говорим



ТИПЫ СПРЯЖЕНИЯ

Е ШЬ
Т
М
ТЕ

-УТ (-ЮТ)

И ШЬ
Т
М
ТЕ

-АТ (-ЯТ)