



**Урок русского языка во  
2 классе**

**Парные согласные.**





Орешек знаний твёрд.

Но всё же мы не привыкли  
отступать!

Нам расколоть его поможет

Девиз: «Хочу всё знать!»




# Чистописание

Б В Г Д Ж З  
П Ф К Т Ш С



# Словарная работа



Какие слова зашифрованы?

РОАДН

СДОЕС

ДАЗПА

ЬЕТТАДР

ОПОГАД



# Проверь!

Если слышишь парный звук,  
Будь внимательным, мой  
друг!

Парный сразу проверяй,  
Слово смело изменяй.



# Случаи проверки.



1. Измени форму слова: сад - сады.
2. Подобрали родственное слово, часто с уменьшительно - ласкательным словом: ножка - ноженька.
3. Подобрать краткую форму прилагательного: сладкий - сладок.



# «Золотое правило грамматики».



Пишется то, что пишется,  
а не то, что слышится.



# Алгоритм.

1. Слышу звук...
2. Есть выбор букв...
3. Проверяю, рядом гласный  
подставляю...
4. После согласного слышу звук...
5. Пишу букву...





# Физкультминутка.

Мелкие шажки

Раз, два, три.


Лёгкие прыжки

Раз, два, три.


Отличная зарядка

Раз, два, три.

Мягкая посадка.





# Составь предложение.



# Оперативный контроль.

красный мак  
вкусный пирог  
больной зуб  
вороний глаз  
тёплый шарф  
тяжёлый труд





# Домашнее задание



Ё., медве.ь, ле., листопа., жёлу.ь, ду., берё..

1. Списать слова, вставить пропущенные буквы. Записать слова во множественном числе. Подчеркнуть парные согласные на конце слова.
2. Записать с данными словами словосочетания во множественном числе. Составить с одним из словосочетаний предложение.
3. Составить и записать текст с опорными словами на тему «Осень».



- Спусти рукава.
- Засучив рукава.
- До седьмого пота.
- Не покладая рук.



**Рефлексия.**

Спасибо за внимание

