



2 класс

Русский язык

Романенко М. Н.


Учитель начальных классов


МОУ «СОШ № 1»

г. Тихвин



*Что за буква, кто узнает:
Звук не обозначает,
Может только показать,
Как согласную читать.*





МЯГКИЙ ЗНАК




Чистописание

Массаж рук

Две весёлые лягушки
Ни минутки не сидят-
Ловко прыгают подружки,
Только брызги вверх летят.



Чистописание





Работа в тетради

21 декабря.


Классная работа.

НЯ НЬЯ НЬ ЛЬ ЛЬЕ ЛЕ





Самопроверка



1 группа

ульи
колья
воробы
угольки
звенья

2 группа


друзья
колосья
крылья
деревья
огоньки

3 группа

стулья
ручьи
перья
пеньки
братья

4 группа

муравьи
деньки
соловьи
листья
прутья



Физкультминутка



Разделительный мягкий знак-
похлопаете в ладоши.

Мягкий знак, обозначающий
мягкость согласного - потопаете
ногами.

Лень, воробьи, стулья, деньки,
редька, варенье, вьюнок, дождь.





«СЛОВА ЗАБЛУДИЛИСЬ»



Тест



1. Разделительный мягкий знак пишется:

- А) в середине слова между согласными;
- Б) в конце слова;
- В) в корне слова после согласных перед гласными е, ё, ю, и, я.

2. Выбери слово, в котором (ь) - показатель мягкости:

- А) пальчики;
- Б) вьюга;
- В) глазунья.

3. Укажи слово с разделительным мягким знаком:

- А) солов...и;
- Б) руч...ка;
- В) ден...ки.

4. Укажи слово с правильным переносом:

- А) вь-юга;
- Б) крыль-я;
- В) маль-чик.

5. Выбери слово, в написании которого допущена ошибка:

- А) друзья;
- Б) стуля;
- В) очки.



Правильные ответы


1. В
2. А
3. А
4. В
5. Б




- Меньше 3-х правильных ответов. Никуда не годится. (Неудовлетворительно)
- Три правильных ответа. Удовлетворительно.
- Четыре правильных ответа. Хорошо.
- Пять правильных ответов. Отлично.




Рефлексия



Стоп! Вперед нельзя! Повторять усядусь я!



Здесь – внимание! Сомневаюсь ещё я!



А теперь вперёд! В знаниях уверен я!





Молодцы!!!!



5



Домашнее задание

По выбору:

1. Сочинить загадку про мягкий знак.
2. Составить кроссворд, используя слова с разделительным мягким знаком.
3. Записать 10 слов с разделительным мягким знаком.

