


Конспект урока по русскому языку во 2 классе

**Тема урока: Подлежащее и сказуемое -
главные члены предложения.
Повторение.**

Составитель: Никулина Оксана
Сергеевна – учитель начальных
классов МК ОУ « Начальная школа
– детский сад №235» Кемеровской
области г. Новокузнецка




Л + **щ**е

 **'а**

ПОДЛЕЖАЩЕЕ

СКАЗУЕМОЕ

 ”

у + **ем** + **ое**



ГЛАВНЫЕ ЧЛЕНЫ ПРЕДЛОЖЕНИЯ

ПОДЛЕЖАЩЕЕ

КТО? ЧТО?

СКАЗУЕМОЕ

**ЧТО ДЕЛАЕТ?
ЧТО СДЕЛАЕТ?**



Пиши красиво

М

м

мм

мо

мя

мя

мя

метель

мороз

Москва



*Четыре угла, но не дом,
Тепло и уютно в нём.
У мамы на голове, но не шляпа,
Не наденет его папа .*

ПЛАТОК



Устаревшее слово «**плат**» – кусок ткани

плато́к


плате́к

плато́к



Подберите синонимы к слову

«платок»



КОСЫНКА



шаль



по
коре
стучал
сосны
дятел



Дятел стучал по коре сосны.



ФИЗМИНУТКА



На лапках елей лежит пушистый снег.

Дети пришли в берёзовую рощу.

Коля принёс хлеб и молоко.

На реках и озёрах треснул лед.

Зина сажала капусту и помидоры.



ЗАДАНИЕ: Прочитать. Разделить текст на предложения. Списать текст.

Зимой.

Был теплый день шёл мокрый снег Лёва и Петя вышли гулять во дворе играли малыши мальчики слепили для детей снежную крепость.



ПРОВЕРКА:

Зимой.

Был теплый день. Шёл мокрый снег. Лёва и Петя вышли гулять. Во дворе играли малыши. Мальчики слепили для детей снежную крепость.



Подведём итоги

- ❖ Что такое предложение?
- ❖ Как называются главные члены предложения?
- ❖ Что такое подлежащее?
- ❖ Что такое сказуемое?



ДОМАШНЕЕ ЗАДАНИЕ: Рабочая тетрадь с. 11, упр. 20.

20. Прочитайте. Составьте из слов три предложения. Запишите их. Составьте устно продолжение текста.


Миша, солнышко, Дима, осеннее, и, удили, светило, по-летнему, рыба, рыбу, клевала, в, хорошо, речке.



Молодцы, ребята!



Спасибо за работу!



Список источников

1. Анимации для презентаций [электронный ресурс]. – Режим доступа: <https://yandex.ru/images/>Анимации для презентаций [электронный ресурс]. – Режим доступа: <https://yandex.ru/images/>
2. Зимняя прогулка. Физминутка [электронный ресурс]. – Режим доступа: <https://my.mail.ru/community/svp-deti/multipost/>
3. Ребусы [электронный ресурс]. – Режим доступа: <https://yandex.ru/images/search?text=Ребусы> [электронный ресурс]. – Режим доступа: <https://yandex.ru/images/search?text=ребусы>
4. Русский язык. 2 класс: учебник для общеобразовательных организаций. В 2 ч. Ч 1 / В.П. Канакина, В.Г. Горецкий. – М.: Просвещение, 2017. – 143с.
5. Русский язык. 2 класс 1 часть. Рабочая тетрадь. Канакина В. П., Горецкий В.Г. - М.: Просвещение, 2017.
6. Фон для презентации [электронный ресурс]. – Режим доступа: <https://yandex.ru/images/search/>

