

# Перенос слов.

**Презентация к уроку русского языка во 2-м классе.**

**Подготовила: учитель начальных классов  
Тимофеева Н.В.**

# ПРАВИЛА ПЕРЕНОСА

СЛО-ВА ПЕ-РЕ-НО-СЯТ-СЯ ПО СЛО-ГАМ

МО-ЛО-КО	ВЕД-РО	АПЕ-ЛЬСИН	МИЛ-ЛИОН
МОЛО-КО	ВЕ-ДРО	АПЕЛЬ-СИН	ГРУП-ПА

ПЕРЕНОСИ ПРАВИЛЬНО!	НЕ ОТРЫВАЙ!	
ПРИСТАВКУ	ь, й, ь	1 БУКВУ
ПОД-ХОДИТЬ РАС-КРАСИТЬ ПО-ПРАВИТЬ	ПОДЬ-ЕЗД ЧАЙ-КА МАЛЬ-ЧИК	ЯБ-ЛОКО ОСЕНЬ ЁЛ-КА

# ПЕРЕНОС СЛОВ



Нинья

## Способы переноса

Нинья, лай-ка, паль-то, се-мья,  
суб-бо-та, под-бро-сить,  
по-стро-ить



Ан-на

1. Слова переносят по слогам: *мам-па, сест-ра.*
2. Одну букву нельзя оставлять на строке и нельзя переносить на другую строку: *яма, ар-мия, Нинья.*
3. Буквы *й, ъ* и *ь* не отделяют от впереди стоящей буквы: *лай-ка, паль-то, се-мья, объ-езд.*
4. В словах с двойными согласными одну букву оставляют на строке, вторую переносят на другую строку: *Ан-на, суб-бота.*
5. Нельзя отрывать от приставки конечную букву: *под-бро-сить, под-пи-сать.*
6. Нельзя отрывать первую букву от корня: *по-стро-ить, при-у-чить, со-брать.*

# ПЕРЕНОС СЛОВ



ёжики



вишня



гриб

**Запомните!**

Переносить слова с одной строки на другую надо по слогам:

кош-ка, мой-ка, руч-ка,  
кни-га, ёл-ка

Одну букву нельзя оставлять на строке и нельзя переносить на новую строку. Переносить нужно так:

Елэ-на, Со-фия

Нельзя переносить так:

~~ё-жик~~, ~~О-лег~~, ~~А-ня~~, ~~у-рок~~

Найдите слова, которые нельзя переносить

Пчёлка, зебра, стул, енот, берёзка, месяц, играют, пьют, льёшь, уши, Ира, Лидия, сом.



Заполните таблицу в тетради

Улыбка, Лидия, юла, столик, стул, рисую, утята, Ирина, Юлия, Софья.

Деление на слоги	Перенос слов
у-лыб-ка	улыб-ка



# Правила переноса



**ъ, ь, й не  
отделяются от  
предшествую  
щих букв.**

**из одного  
слога не  
переносятся.**


**переносятся  
по слогам**

**На строке не  
оставляется  
одна буква,  
даже если она  
обозначает  
слог.**

*club  
Sovet*

# е | Перенос

ед-  
е- ва  
два




2

у-  
коп




1

о-  
пять



?

Слово встало в конце строчки,  
Не хватило слову места,  
Быстро по слогам дели  
С новой строчки допиши.





Мы изучаем перенос.

Вот как слова я перенёс.

Едва – *е-два.*

И получил за это два.

Укол – *у-кол.*

И получил за это кол.

Опять – *о-пять*

Теперь, наверно, будет  
пять.





# Правила переноса слов

---

- ✦ **Переноси слова по слогам**
- ✦ **Одну букву нельзя отделять от слова.**
- ✦ **Букву й не отрывай от гласного.**
- ✦ **Слова, состоящие из одного слога не переносятся.**



Исправь ошибки:  
**Сарока, варабей,  
пасуда, масква,  
лесица.**

Раздели слова на  
слоги.

Исправь ошибки:  
**Сарока, варабей,  
пасуда, масква,  
лесица.**

Раздели слова на  
слоги.

Исправь ошибки:  
**Сарока, варабей,  
пасуда, масква,  
лесица.**

Раздели слова на  
слоги.

Исправь ошибки:  
**Сарока, варабей,  
пасуда, масква,  
лесица.**

Раздели слова на  
слоги.

Раздели слова на  
слоги:  
**Лисица, пенал,  
машина, капуста,  
город.**

Раздели слова на  
слоги:  
**Лисица, пенал,  
машина, капуста,  
город.**

Раздели слова на  
слоги:  
**Лисица, пенал,  
машина, капуста,  
город.**

Раздели слова на  
слоги:  
**Лисица, пенал,  
машина, капуста,  
город.**

Составь из букв и  
слогов слова:

**си ли ца  
ши ма на  
ро со ка  
ран ка даш**

Составь из букв и  
слогов слова:

**си ли ца  
ши ма на  
ро со ка  
род го**

Составь из букв и  
слогов слова:

**си ли ца  
ши ма на  
ро со ка  
ран ка даш**

Составь из букв и  
слогов слова:

**си ли ца  
ши ма на  
ро со ка  
род го**

Шёл ёж. Глядь – зверь, не зверь.

-Ты кто?

-Паук.

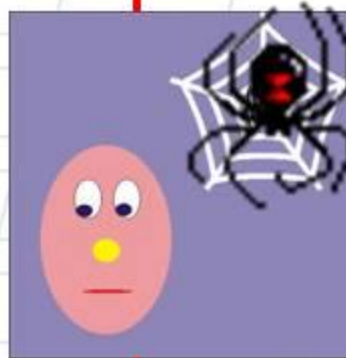
- Па-ук? Кыш!

-Как так – кыш?

-А вот так – кыш, и всё тут.

-Ёж смел. А тот трус, шмыг в щель!

-Ну, друг, в чём тут суть? В чём соль?



па-

ук

**ЗАПОМНИ!**



**Слова из одного  
слога не  
переносятся.**





МОЛОДЦЫ!

*Всем спасибо за работу на уроке!*

