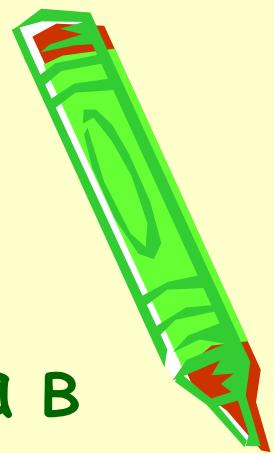


Зачёт по теме  
«Предложение»

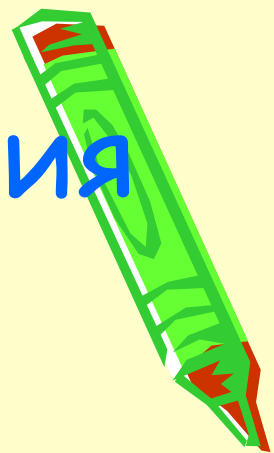


# Ответь на вопросы:

1. Из чего состоит предложение?
2. Как связаны между собой слова в предложении?
3. Что выражает предложение?
4. Как правильно выделить начало предложения на письме?
5. Перечисли знаки препинания, которыми оканчивается предложение.



Составь из слов предложения  
и правильно запиши их:



1. ребята на катаются зимой санках
2. заяц от прячется кого
3. красиво звёзды мерцают как
4. Марина построили Саша горку и

Выдели грамматическую основу  
в каждом предложении.



Отгадай, какие звери пришли к нам в гости.

ДУК

ВЕДЬ

СИ

ЯЦ

ЛИ

КА

МЕД

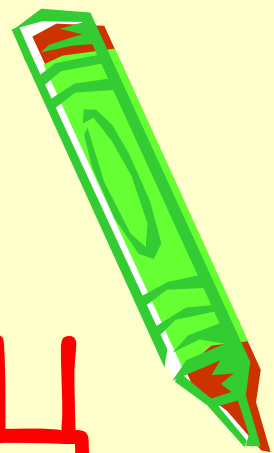
БУ

РУН


ЦА

БЕЛ

ЗА




# Проверь



БУРУНДУК




БЕЛКА



МЕДВЕДЬ



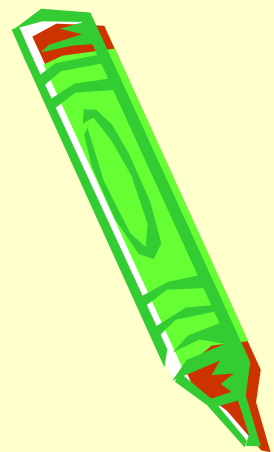
ЗАЯЦ



ЛИСИЦА



# Исправь ошибки и составь предложения



БУРУНДУК    запасливая

ЗАЯЦ    хитрая

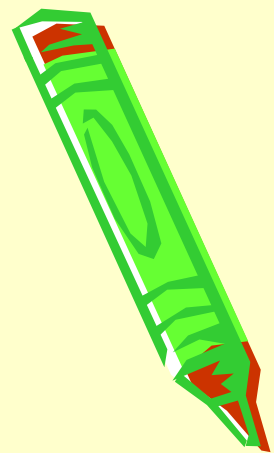
шустрый    БЕЛКА

трусливый    МЕДВЕДЬ

ЛИСИЦА    косолапый



# Закончи фразы:



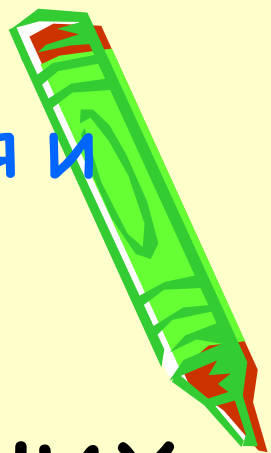
1. По цели высказывания предложения бывают .....

2. По интонации или эмоциональной окраске предложения бывают .....



Расставь правильно знаки препинания и  
заглавные буквы

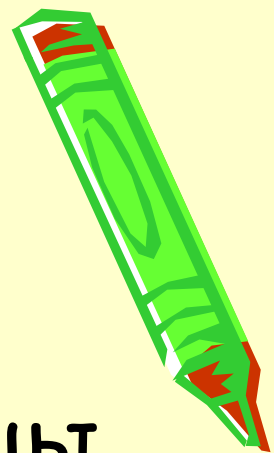
на ветках сидят птицы у них  
красные грудки как  
называются эти птицы это  
снегири какие красавцы  
ребята, покормите птиц







# ПРОВЕРЬ



На ветках сидят птицы.  
У них красные грудки. Как  
называются эти птицы? Это  
снегири. Какие красавцы!  
Ребята, покормите птиц!

Дай характеристику каждому  
предложению.

