




Автономная некоммерческая образовательная организация  
Высшего профессионального образования  
«Одинцовский гуманитарный университет»  
Гимназия

## Уроки письма 1 класс,



Автор презентации:  
*Чеченева Виталия Петровна*  
учитель начальных классов  
АНОО ВПО гимназия ОГУ  
г. Одинцово Московской Области

2014г.

# Знакомство с основными алгоритмами письма по методике Илюхиной В.А.



**Научу  
других!**



# Букволандия



# Письмо с секретом



Аа	Бб	Вв	Гг	Дд	Ее	Ёё
Ии	Йй	Кк	Лл	Мм	Нн	Оо
Пп	Рр	Сс	Тт	Уу	Фф	Хх
Цц	Чч	Шш	Щщ	Ъъ	Ыы	Ьь
Ээ	Юю	Яя				



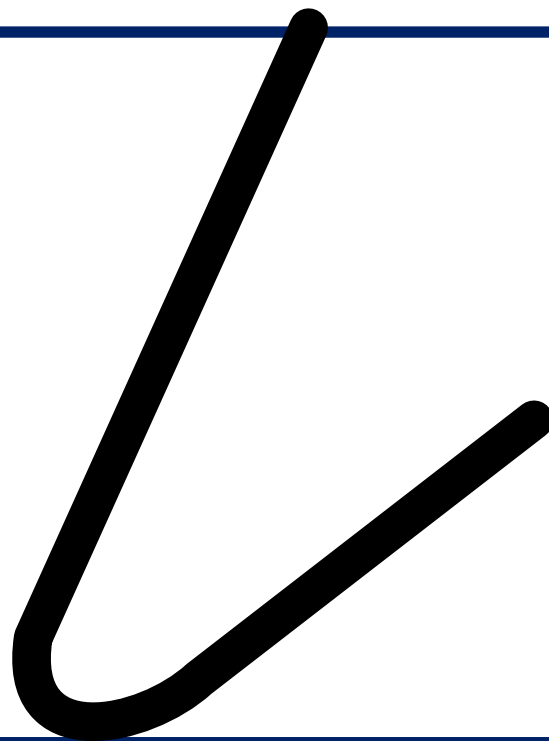
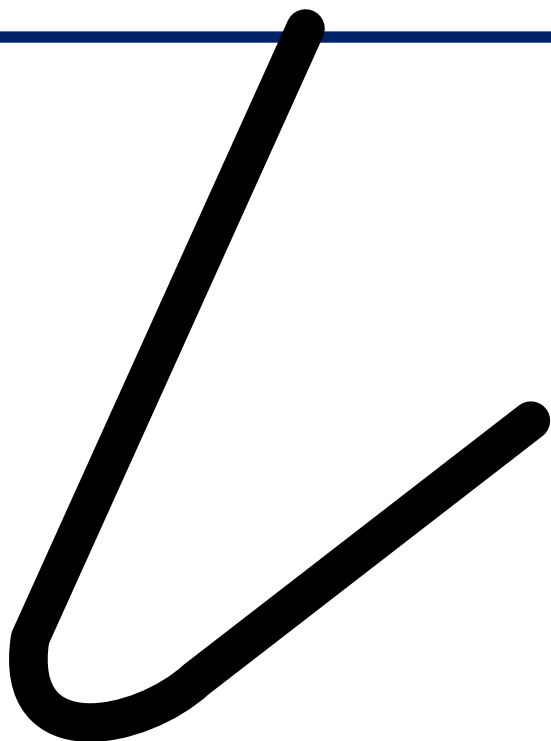
А	Б	В	Г	Д	Е	Ё
Ж	З	И	Й	К	Л	
М	Н	О	П	Р	С	Т
У	Ф	Х	Ц	Ч	Ш	
Щ	Ъ	Ы	Ь	Э	Ю	Я

**Верхняя линия  
рабочей строки**

**Рабочая строка**


**Нижняя линия  
рабочей строки**

# Королева буква








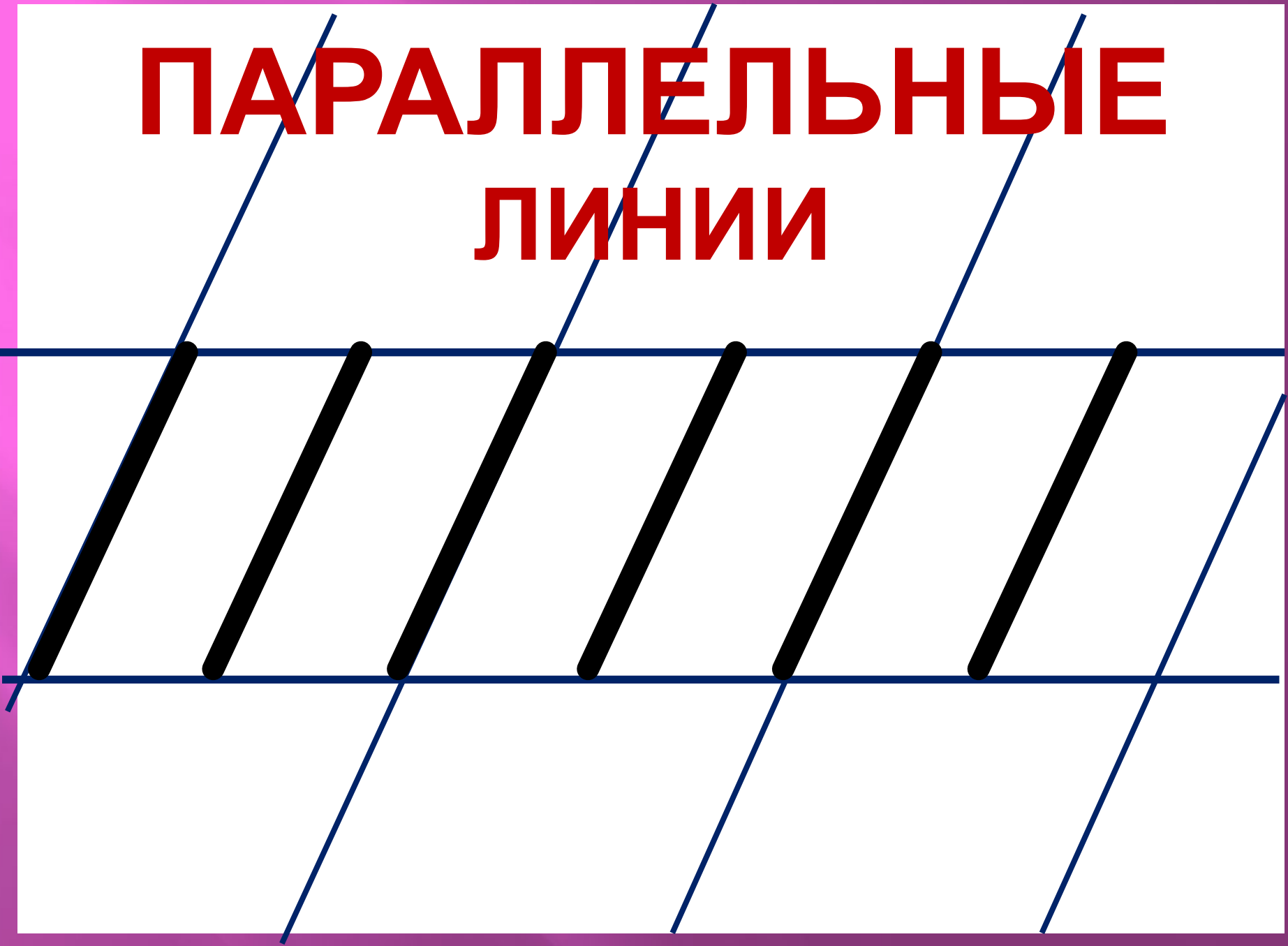




Ставим ручку на верхнюю линейку  
рабочей строки и опускаем по  
наклонной линии вниз.



# ПАРАЛЛЕЛЬНЫЕ ЛИНИИ



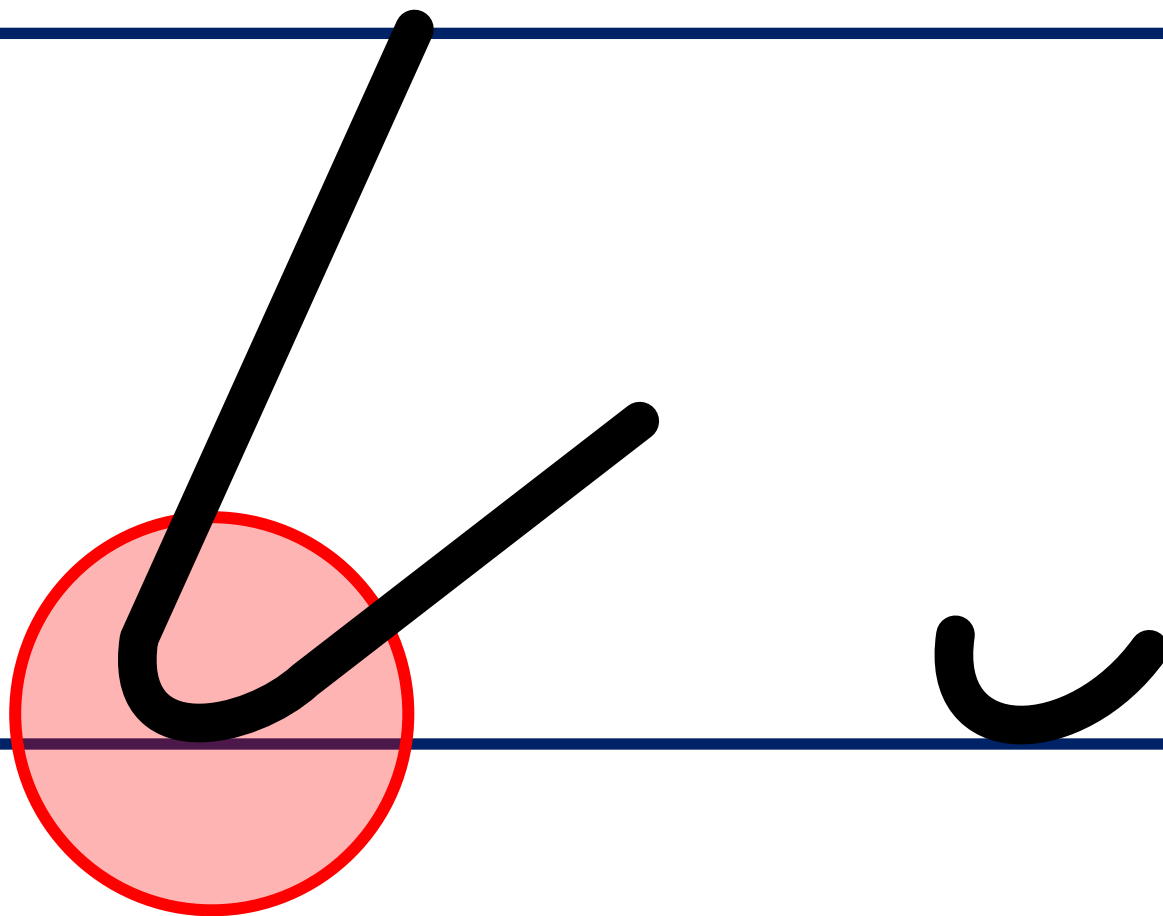
1 /

1 /


2 /

3 /

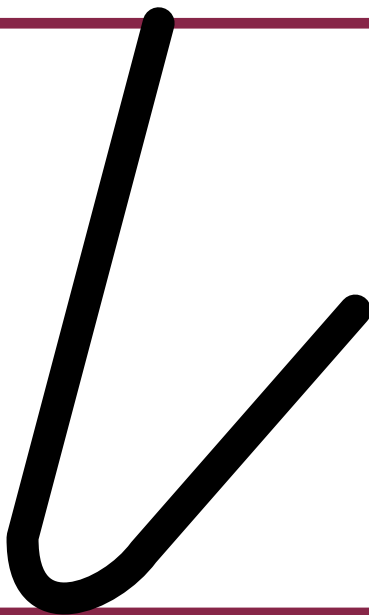
# «КАЧАЛОЧКА»



1)



2)



3)



# Балерина





*Mark Elias Leese*




**НОЖКА БАЛЕРИНЫ**

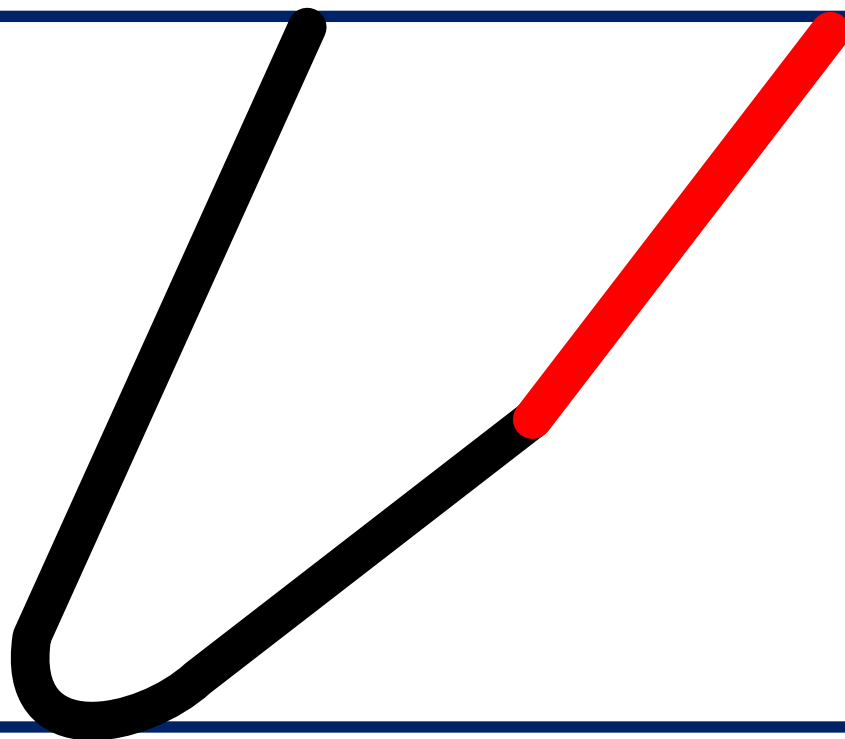
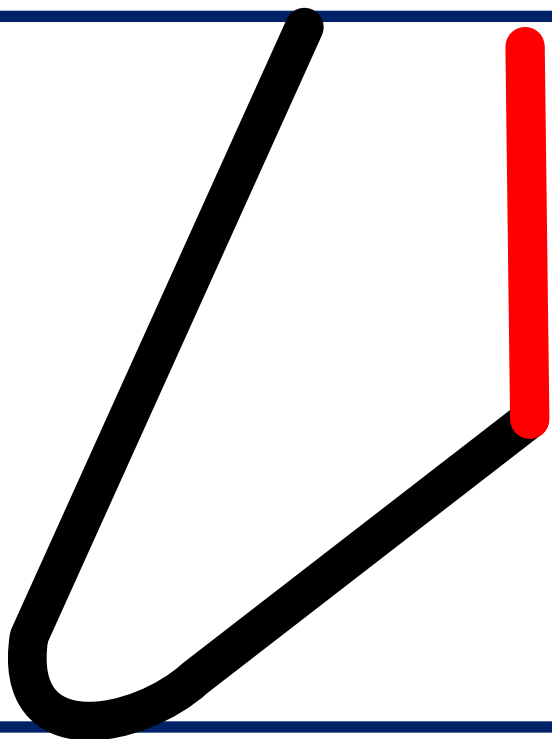
**ПУАНТЫ**




# «СЕКРЕТИК»



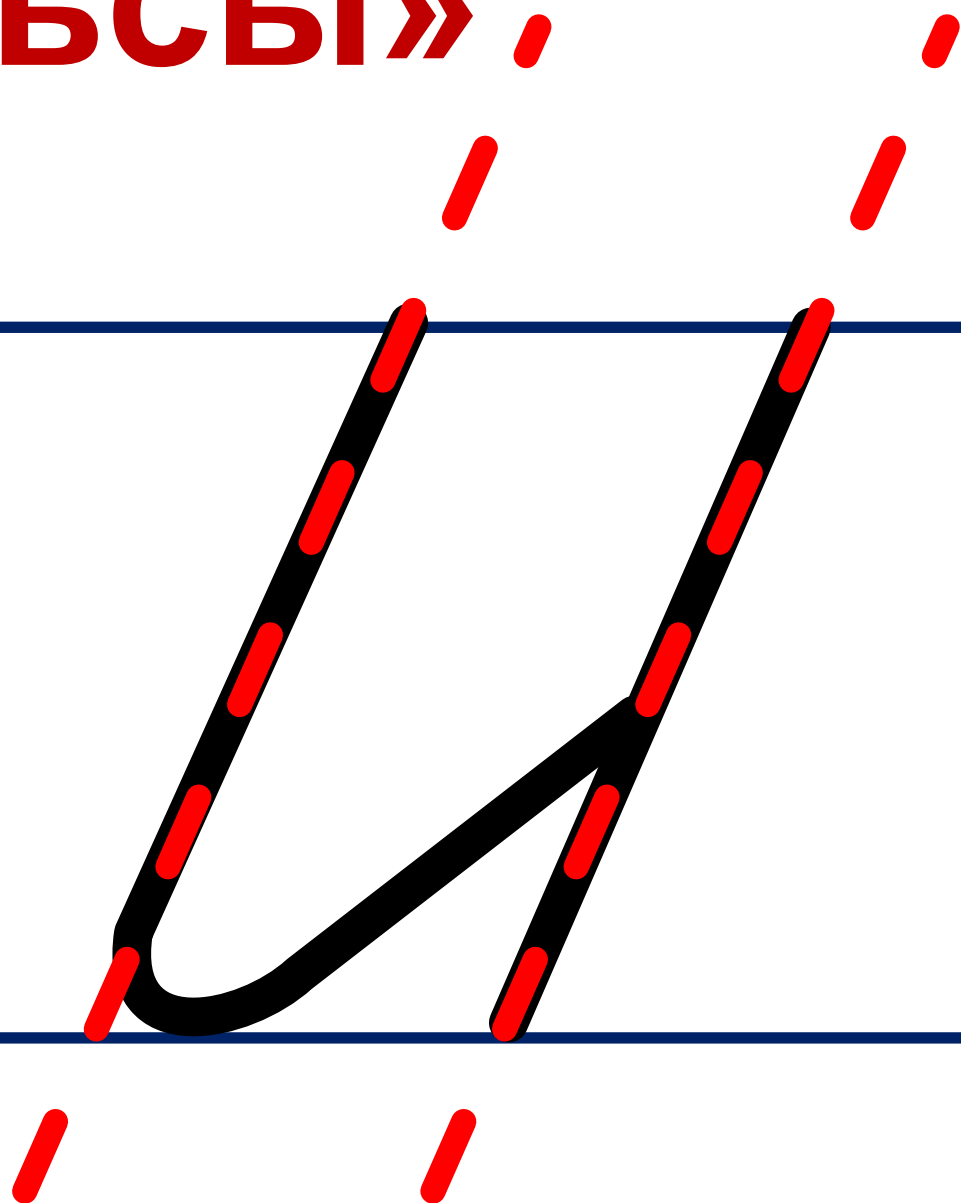
# Найди ошибку




**«прячу секретик»**






# «Рельсы»,



# «ШАЛАШИК»



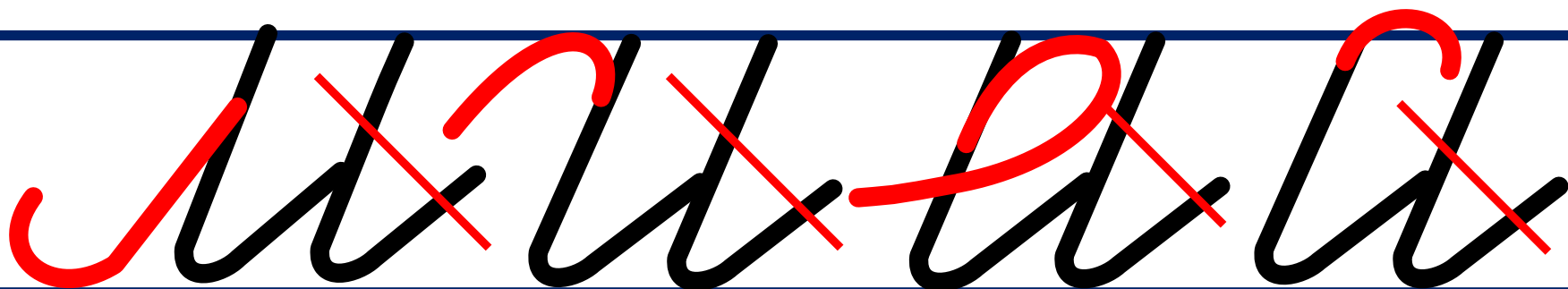
# «ГНЁЗДЫШКО»



# Преобразования




# Преобразования






# Преобразования




# Преобразования



# Преобразования




# Преобразования



и

The image shows the cursive letter 'и' written between two horizontal blue lines. The letter is drawn with black strokes. A red arrow starts at the top left, pointing down and right, indicating the first stroke. A second red arrow starts at the top of the first stroke, loops over the top, and points down and right, indicating the second stroke.



л

The image shows the cursive letter 'л' written between two horizontal blue lines. The letter is drawn with black strokes. A red arrow starts at the top left, pointing down and right, indicating the first stroke. A second red arrow starts at the top of the first stroke, loops over the top, and points down and right, indicating the second stroke.



р

The image shows the cursive letter 'р' written between two horizontal blue lines. The letter is drawn with black strokes. A red arrow starts at the top left, pointing down and right, indicating the first stroke. A second red arrow starts at the top of the first stroke, loops over the top, and points down and right, indicating the second stroke.

***Желаю терпения  
и успехов!***

**5.**

# Список используемых источников

- Илюхина В.А. Письмо с секретом (из опыта работы по формированию каллиграфических навыков учащихся) - М.: Новая школа, 1994.
- Илюхина В.А. Письмо с секретом. Преодоление трудностей при обучении письму - М.: Просвещение, 2007.
- Илюхина В.А. Письмо с секретом. Методическое пособие к "Чудо-прописям", 1 кл. - М.: Просвещение, 2004.
- <http://www.twirpx.com/file/478388/> Письмо с секретом
- [http://ito.edu.ru/sp/SP/SP-0-2006\\_02\\_09.html](http://ito.edu.ru/sp/SP/SP-0-2006_02_09.html) Илюхина В.А. Методика обучения письму младших школьников
- <http://crosti.ru/preview/432569/> Сказочный замок
- [http://agaroza.ucoz.net/blog/detskij\\_alfavit/2013-05-21-8#](http://agaroza.ucoz.net/blog/detskij_alfavit/2013-05-21-8#) буквы-человечки
- <http://ira-dumnova.ucoz.ru/publ/1-2-2> Таблица «Письмо с секретом»
- <http://www.dezinfo.net/devushki/18887-bolshaya-podborka-balerin-krasivye-foto.html> Балерина
- <http://mediasubs.ru/group/uploads/is/iskusstvo-uspeshnoj-i-schastlivoj-zhizni/image2/M0Mjl2YWE.jpg> Гномик
- <http://www.liveinternet.ru/users/emmanuel618/page5.html> ноги балерины
- <http://fashionstylist.kupivip.ru/text-5931-kak-nosit-puanty> пуанты
- <http://ppt4web.ru/> фон слайдов презентации