



# Твёрдые и мягкие согласные

Урок русского языка  
2 класс

учитель начальных классов  
Родионова Н.С.





*Йй Щщ Чч*

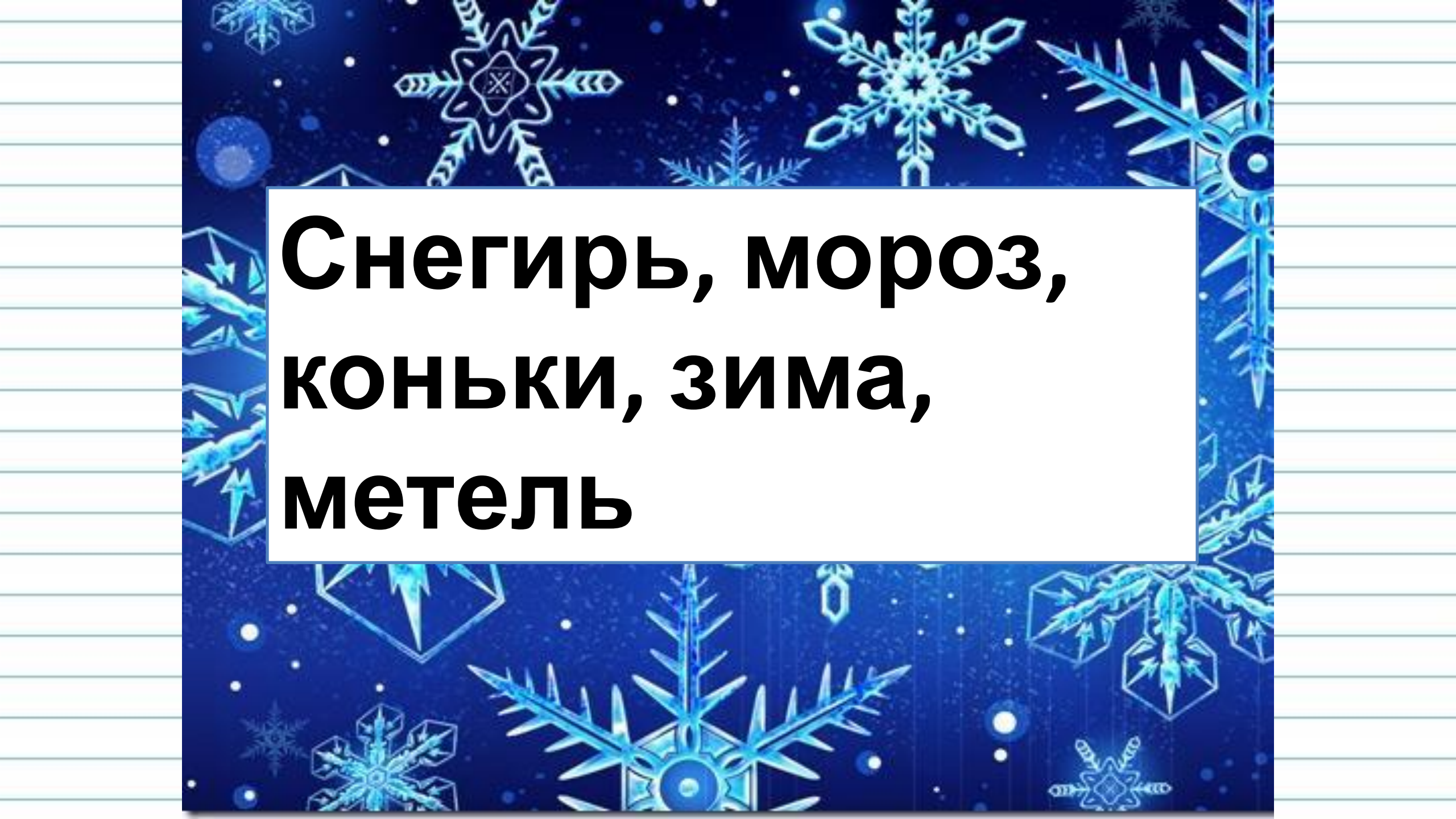
*Жж Шш Цц*

# Запомни правило

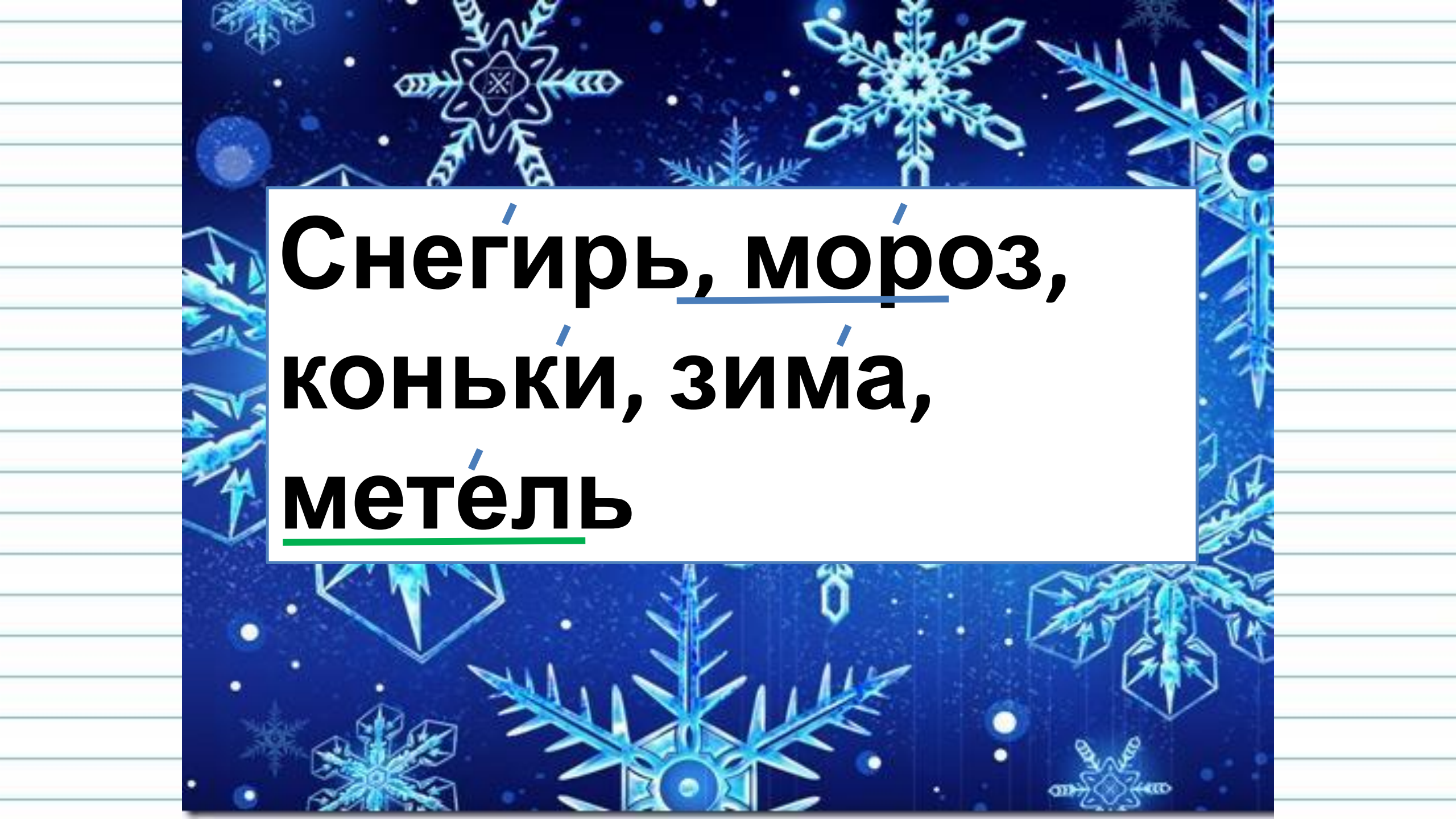
**я ё ю и е** - обозначают  
мягкость, рядом  
стоящей согласной  
буквы.

**а о у ы э** – обозначают  
твёрдость, рядом  
стоящей согласной  
буквы.

снє, роз, ки, ме, нь, ги,  
зи, мо, рь, ко, те, ль, ма.



**Снегирь, мороз,  
коньки, зима,  
метель**



**Снегірь, мороз,  
конькі, зима,  
метель**



Метель



**Снегирь, мороз,  
коньки, зима,  
метель**



A photograph of a winter landscape. The ground is covered in a layer of snow, and there are several bare trees with snow on their branches. The sky is a pale, overcast grey. The text is overlaid on the image in three white boxes with blue borders.

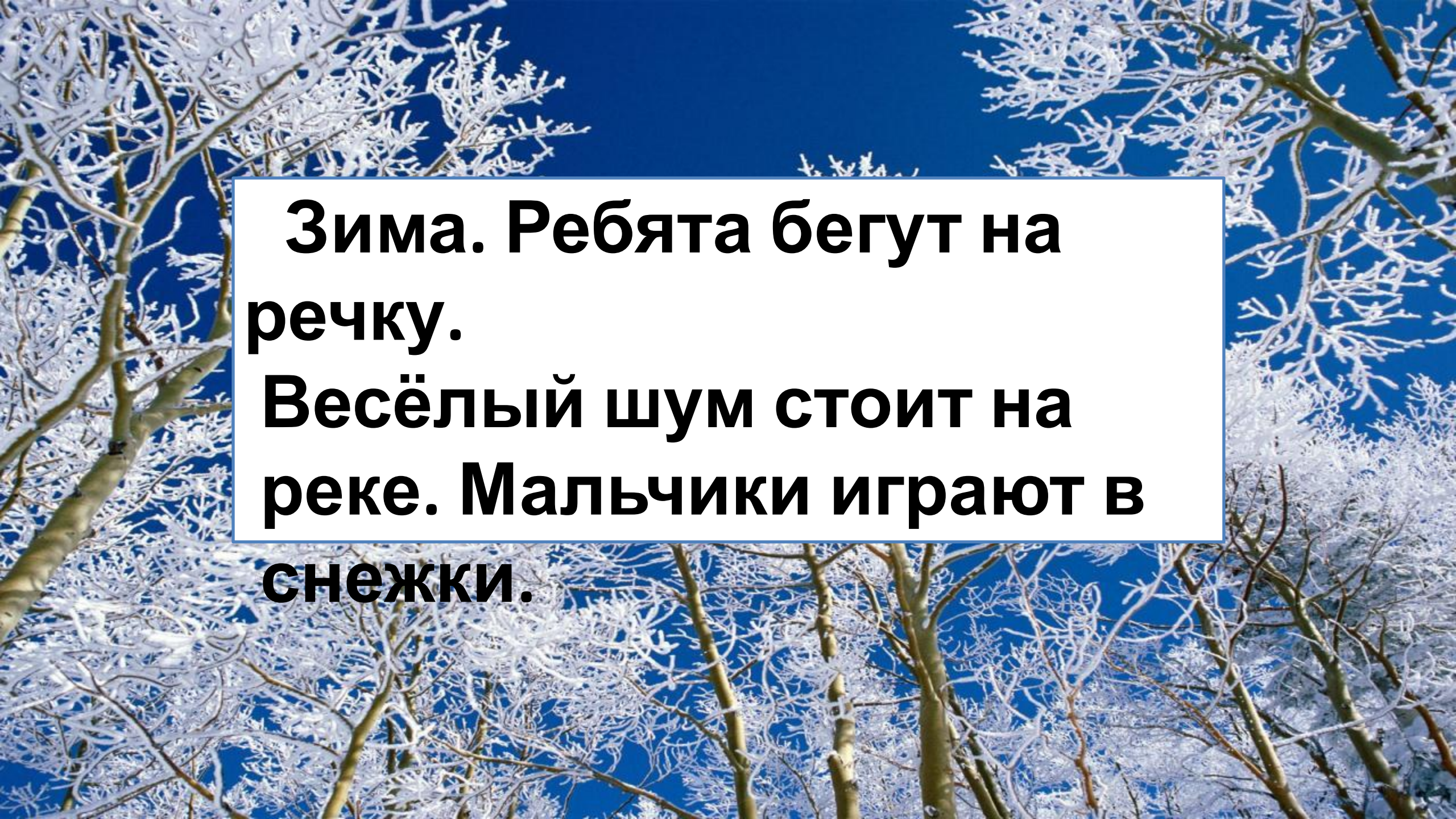
Восстановите предложение, используя данные слова.

**Зима, поля, и, накрыла, леса,  
покрывалом,  
белым.**

**Зима накрыла поля и леса  
белым  
покрывалом.**



**з\_ма р\_бьята бегут на  
реч\_ку  
весёлый шум ст\_ит на  
р\_ке мальчики играют в  
сн\_жки**



**Зима. Ребята бегут на  
речку.  
Весёлый шум стоит на  
реке. Мальчики играют в  
снежки.**

ЕД  
Д  
ИАРС  
ТК  
УШДЕКД  
А



ДЕ  
Д  
СТАР  
ИК  
ДЕДУШК  
А



## ПИСЬМО ДЕДУ МОРОЗУ!

Дорогой Дедушка Мороз!  
Меня зовут Соня Андреева. Мне  
8 лет. Я учусь во 2-м классе 2-ой шко-  
лы и в детской школе искусств. В этом  
году я старалась учиться хорошо,  
улаживала в конкурсах  
школы, слушалась маму.  
Подари, пожалуйста, моим  
родным здоровье, а мне -  
раскраску с животными.







Спасибо за  
урок!

