


---

# Парные звонкие и глухие согласные на конце слова

---

Киселева Наталья Васильевна  
учитель начальных классов  
МКОУ «Средняя общеобразовательная школа №5» г.  
Киров Калужская область



Ф

Ѓ

Д

К

Г

З

А

В

Т

Б

Ш

П

Б-П

Э

В-Ф

С

Г-К

Ж-Ш

Д-Т

*Дима-Тима*

*вата-фата*

*гости-кости*

*бочка-почка*


*Жили-шили*

*зайка-сайка*

Лу■■■

Г

К



■ ОДИН

■ МНОГО

■ лука-лук





■ лу■■

Г

К

луга-луг

# Алгоритм правописания слов с парными звонкими и глухими согласными.

- 1. Прочитать слово.
- 2. Определить какой парный звонкий/глухой согласный звук вы слышите.
- 3. Изменить слово, так чтобы после согласного стоял гласный.
- 4. произнести слово и определить какой звук вы слышите перед гласным.
- 5. Записать слово.



---

■ ПОНЕДЕЛЬНИ...

■ ВТОРНИ...

■ ЧЕТВЕР...

***К***

***Г***

---




---

<i>учитель</i>	<i>коза</i>	<i>рыбак</i>
<i>класс</i>	<i>овца</i>	<i>камыш</i>
<i>дежурный</i>	<i>цветы</i>	<i>ёри</i>

- *Лени...* - (в, ф)
  - *Старик...* - (к, г)
  - *Лежи...* - (т, д)
-

# Удачи вам, ребята, в овладении знаниями!



- Если слышишь парный звук
- Будь внимателен, мой друг.
- Звук согласный проверяй,
- Рядом гласный подставляй.