


«Мы хотим быть здоровыми, мы можем  
быть здоровыми, мы будем здоровыми!  
Мы все здоровы!»

# ВПЕРЁД!



**1. Предложение \_\_\_\_\_**

**2. Предложение \_\_\_\_\_**


**3. Начало предложения \_\_\_\_\_**




**1. Предложение имеет  
основу.**

**2. Предложение выражает  
законченную мысль.**

**3. Начало предложения  
пишется с заглавной  
буквы.**



**В конце предложения  
ставится точка.**





**В конце предложения ставится точка, вопросительный или восклицательный знак.**



# Цель высказывания

- **Спросить, узнать**



- **Рассказать,  
сообщить**



- **Приказать,  
попросить**





Что ты кричишь?

Я думал, что ты далеко!

Вот послушай: Ау! Ау!

# Виды предложений по цели высказывания



**Что ты кричишь?**

?

**ВОПРОСИТЕЛЬНЫЕ**

Я думал, что ты далеко! ■

повествует

повествовательные

Вот послушай: Ау! Ау!




побудил к действию

**ПОБУДИТЕЛЬНЫЕ**

# Виды предложений по цели высказывания

- побудительные
- вопросительные
- повествовательные





**Кто вас воспитывает?(вопрос.)**





	<b>Повест- вователь- ное</b>	<b>Вопро- ситель- ное</b>	<b>Побу- дитель- льное</b>
<b>Школьники засадили огород капустой.</b>			
<b>Как ты живешь, друг?</b>			
<b>Будь сильным!</b>			
<b>Почему сегодня Петя просыпался 10 раз?</b>			
<b>Сегодня Витя поймал жука!</b>			

	<b>Повест- вователь- ное</b>	<b>Вопро- ситель- ное</b>	<b>Побу- дитель- льное</b>
<b>Школьники засадили огород капустой.</b>	+		
<b>Как ты живешь, друг?</b>		+	
<b>Будь сильным!</b>			+
<b>Почему сегодня Петя просыпался 10 раз?</b>		+	
<b>Сегодня Витя поймал жука.</b>	+		

# МОЛОДЦЫ!



Предложения, в которых мы о  
чем-то сообщаем,-

повествовательные,

в которых спрашиваем,- ...,

а те, в которых побуждаем что-  
то сделать (просим, советуем,  
требуем), - ... .

- Синий – всё могу, не возникло проблем при работе на уроке
- Жёлтый – все понял, могу помочь, но допускал ошибки на уроке
- Красный – нужна помощь.

Спасибо!

