



Русский язык

**Виды текстов: повествование,
описание, рассуждение.**

17 ноября.
Классная работа.




Минутка чистописания.

3. РУССКИЙ АЛФАВИТ. ПРОПИСИ


Аа Бб Вв Гг Дд
Ее Ёё Жж Зз
Ии Йй Кк Лл Мм
Нн Оо Пп Рр
Сс Тт Уу Фф Хх
Цц Чч Шш Щщ
Ъъ Ыы Ээ Юю Яя

С с о ро



Словарная работа

**Быстр..., вдру..., вес...Л...,
х...р...шо.**





Знакомься, новое слово!

С К О Р О

Скоро дети узнают новую
тему.

(найдите грамматическую основу)




Во все стороны




Не поворачивая
головы, двигайте
глазами вверх – вниз,
вправо – влево.
По 10 – 15 раз.

Кто там?



Зажмурьтесь
посильнее, а затем
широко откройте
глаза, словно вы
чему-то очень
удивились. Повторите
это еще раз.

Моргание



Поморгай, быстро и сильно сжимая веки. Как можно больше и быстрее.

Сон



А теперь закройте глаза
и расслабьтесь, будто
собираетесь спать.
Подумайте о чем-нибудь
очень приятном.

Работа по теме

ТЕКСТ – это два или несколько предложений ,
связанных между собой по смыслу. Текст
можно озаглавить.

Хорошие друзья.

Юра заболел. Скучно ему одному. Ребята
учатся, а он лежит.

Пришли Серёжа и Виталик. Принесли книгу с
картинками.

Хорошие у Юры друзья!

Какие бывают тексты?

Я давно мечтала о мягкой игрушке.

И вот на день рождения мама
подарила мне плюшевого мишку.
(Текст сообщение Что произошло?)



Текст – описание (какой?, какая?)

Ослик был очень симпатичный: серенький, маленький, с белыми мягкими ушками. Он забавно вертел хвостом. На конце хвостика крутилась пушистая кисточка.



Текст рассуждение (почему?)

Я люблю свою миленькую куклу,
потому что с ней можно играть в
любые игры. Я берегу её потому, что
она лучше всех.



Творческая работа

- План
- 1.Когда у тебя появилась игрушка?
- 2.Как она выглядит?
- 3.Почему ты её любишь?

Домашнее задание

Составить текст - описание своей любимой игрушки.



Молодцы!
Спасибо за урок!



ДЛЯ ТЕБЯ!