

ВВОДНЫЕ ПРЕДЛОЖЕНИЯ



Презентацию выполнили: Кейс Анжела Турдубекова Зульфия Лонзель Дмитрий



Проблемный вопрос:

- В каких случаях вводные предложения выделяются запятой, а в каких тире?



Учебные вопросы:

- Что такое вводные предложения?
- Какие значения имеют вводные предложения?
- Как выделяются ВП в устной речи?
- При помощи каких знаков препинания выделяются на письме?

ВВОДНЫЕ ПРЕДЛОЖЕНИЯ -



***Предложения, выполняющие
те же функции и имеющие
те же значения (модальные,
эмоциональные,
экспрессивные и др.), что и
вводные слова.***

Вводные предложения выделяются паузами, произносятся более низким тоном и более быстрым темпом, чем основные предложения. По своей структуре они бывают двусоставные, односоставные, неопределенно-личные, безличные. На письме для их оформления используются запятые, тире .



The background features a vibrant rainbow gradient from blue at the top to red at the bottom. Overlaid on this are several stylized autumn leaves in shades of brown, orange, and yellow. The text is centered and written in a large, white, serif font.

**Значения
вводных
предложений:**

1. Выражают различные чувства говорящего: (большая степень уверенности)

3.Источник сведений

4.Порядок изложения, связь мыслей

5.Приёмы, способы оформления мыслей

6.Привлечение внимания

7.Ссылки на обычность излагаемого

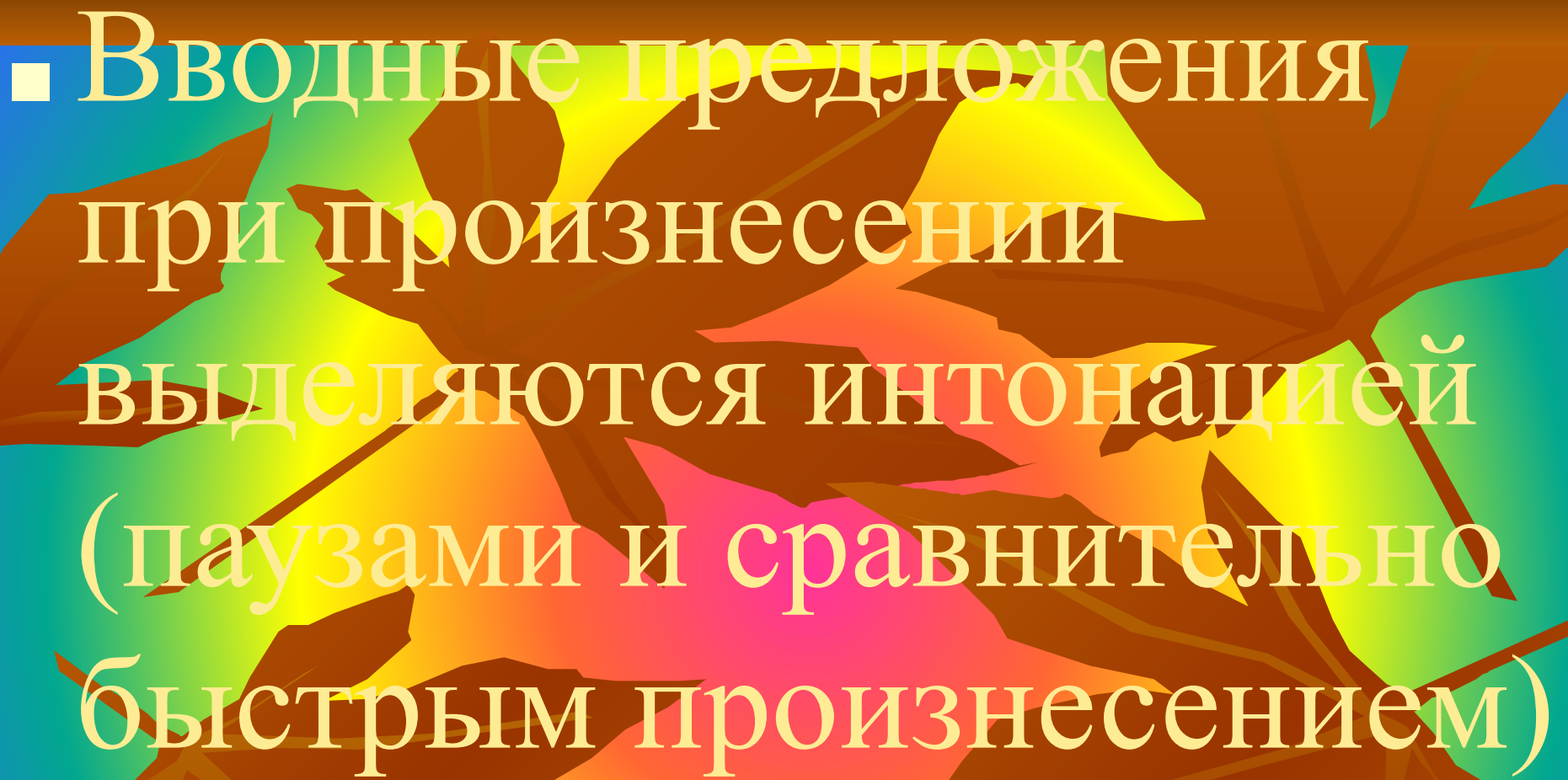
8.Оценка меры того, о чём говорят

9.Откровенность, серьёзность, интимность разговора.

3.По имеющимся у меня сведениям, Иван придет завтра.



Целые вводные предложения не связаны синтаксически с основным предложением и выражают самые различные оттенки мысли: либо отношение говорящего к сообщаемому факту, либо общую оценку сообщения, либо указание на его источник и т. д.

- 
- Вводные предложения при произнесении выделяются интонацией (паузами и сравнительно быстрым произнесением)


Вводные предложения на письме выделяются:

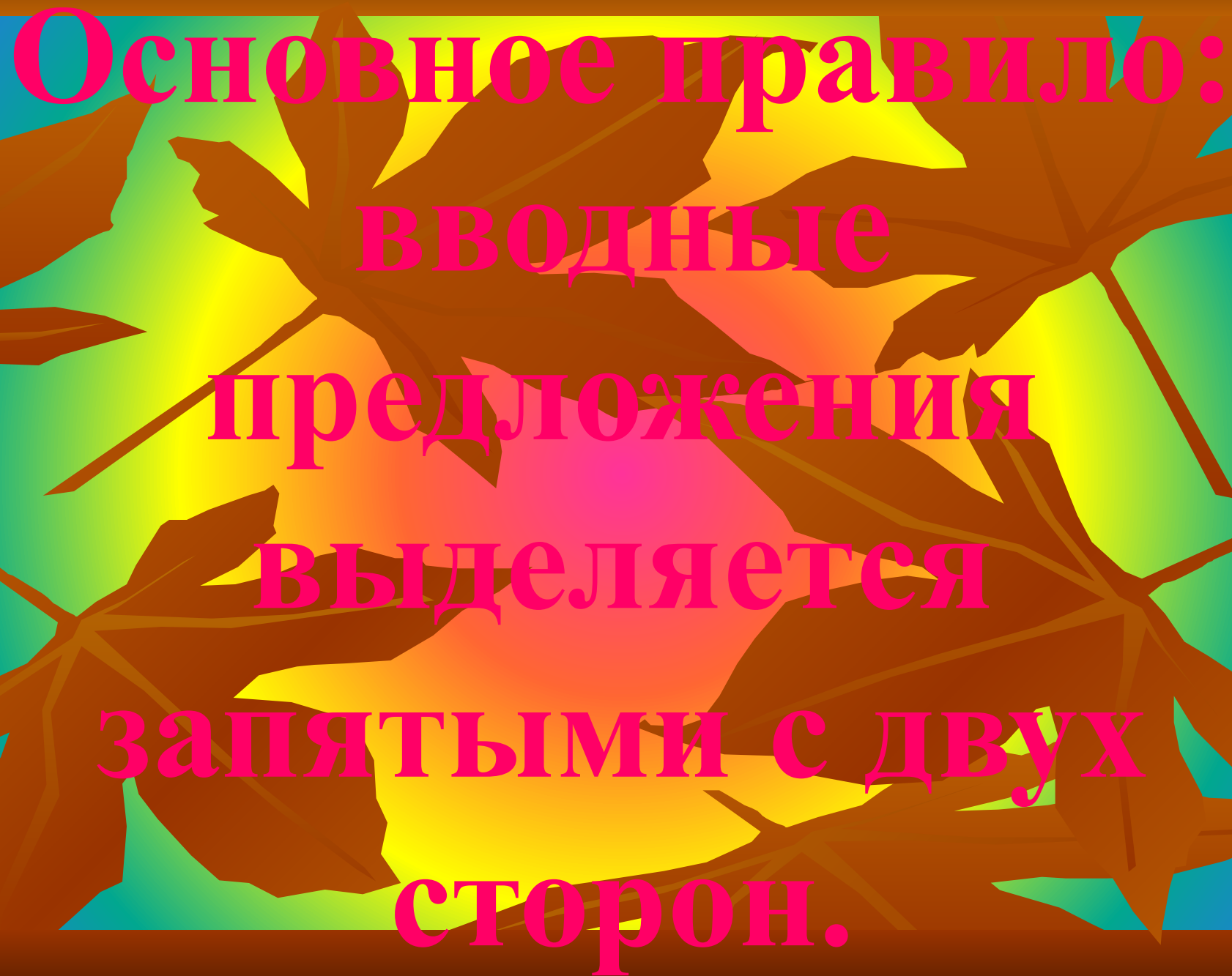
- Запятыми: Вы, я знаю, неприхотливы.
- Тире: Сама же барыня – говорили о ней – не умеет отличить буженину от телятины.



For a business

Adrian Cusack



The background features a vibrant rainbow gradient from purple at the top to yellow at the bottom. Overlaid on this are several dark, stylized autumn leaves with prominent veins, scattered across the frame.

**Основное правило:
вводные
предложения
выделяется
запятыми с двух
сторон.**



COPYRIGHT DOLLIELOVE.COM

ВВОДНЫЕ ПРЕДЛОЖЕНИЯ.

Вводные предложения совпадают с вводными словами по характеру выражаемых ими значений. Вводные предложения имеют вид простых предложений – они могут содержать подлежащее и сказуемое, могут иметь один главный член, могут быть как нераспространенными, так и распространенными. В зависимости от степени распространенности предложения выбирается знак препинания – парные запятые или парные тире.

Запятыми выделяются:

- двусоставные нераспространенные предложения типа "я думаю", "я помню", "я слышал" и подобные – Ты, я думаю, не будешь возражать против моего предложения. Он, я слышал, собирается поехать учиться в Америку.
- односоставные предложения, имеющие в своем составе один второстепенный член – "мне кажется", "ему сказали", "ей казалось" - В этом книжном магазине, ему сказали, всегда можно купить книги немного дешевле. Снег, мне кажется, еще не кончился.
- распространенные предложения, вводимые при помощи союзов и союзных слов – Петя, как утверждали его родители, был мальчиком редких способностей. Красная Шапочка была девочка симпатичная и, что не менее важно, воспитанная. На улице, как мы узнали от Кати, была настоящая метель.



Тире выделяются:

- предложения более распространенные, чем перечисленные в предыдущем пункте – Мультимедийные фильмы, или – как их ласково называют и взрослые, и дети – "мультики", рисуют люди, любящие детей.
- вводные предложения вопросительные и восклицательные, то есть отличные по своей целеустановке и интонации от основного предложения – Он – можете себе представить? – уже неделю снимается в боевике вместе со Сталоне.
- в принципе, допускается выделение при помощи тире и "короткого" вводного предложения – Он совсем не занимается спортом и – что еще хуже – не хочет даже зарядку делать.

Вывод:

- Поработав над этим проектом, мы смогли понять, что такое вводное предложение, мы узнали о его значениях, расширили свои знания о выделении ВП (материал учебника ограничен), одним словом, узнали больше полезной для нас информации. Вводное предложение - это сложная вводная конструкция и требуется много времени, чтобы понять весь материал.



А ВЫ
ПОНЯЛИ ?

Спасибо за внимание!!

