

## Занятие 14.

### Звук [Й'] и буква Й.

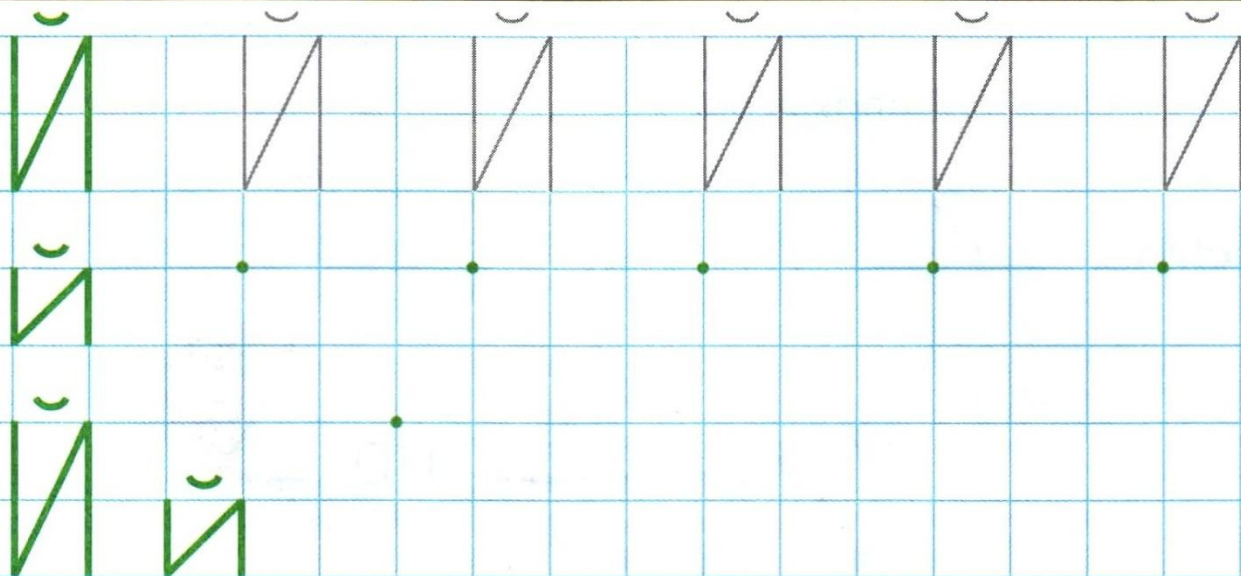
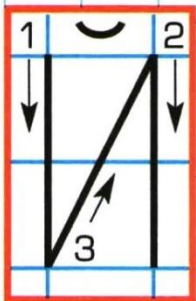
Какой звук поселился в домике буквы Й?  
Расскажи о нем.



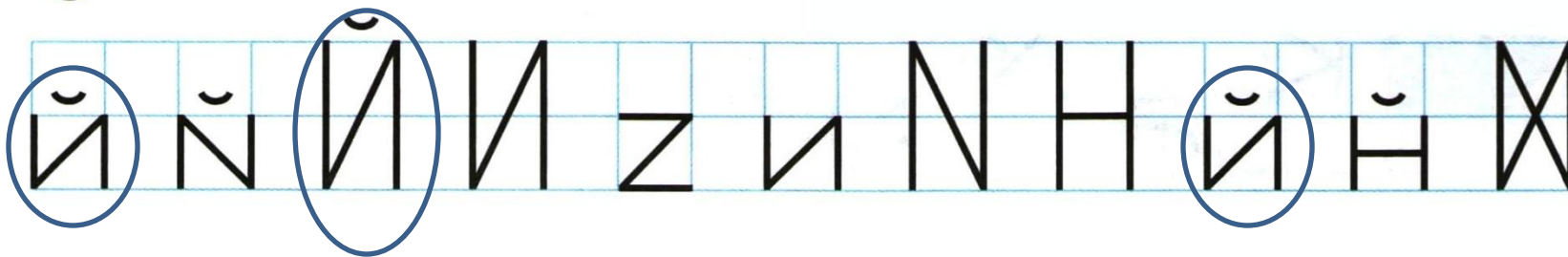
1

Веселёй, Савелий, сено пошевеливай.





3 Найди и обведи букву Й.



4 Сделай анализ слов.

М а й



С Т О Й



М О Й К а



29


К И Й




П О К О Й





Т а Й н а







100 й



УЛЕ

Й

СТОЙ

МАЙКА

ВОЙ

6 Прочитай предложения с разной интонацией.

Это мой кот.  
Это мой кот?




Это мой кот!

7 Используя картинку, назови и запомни слова, которые начинаются с буквы Й.

ЙОГА

ЙОГУРТ

ЙОД





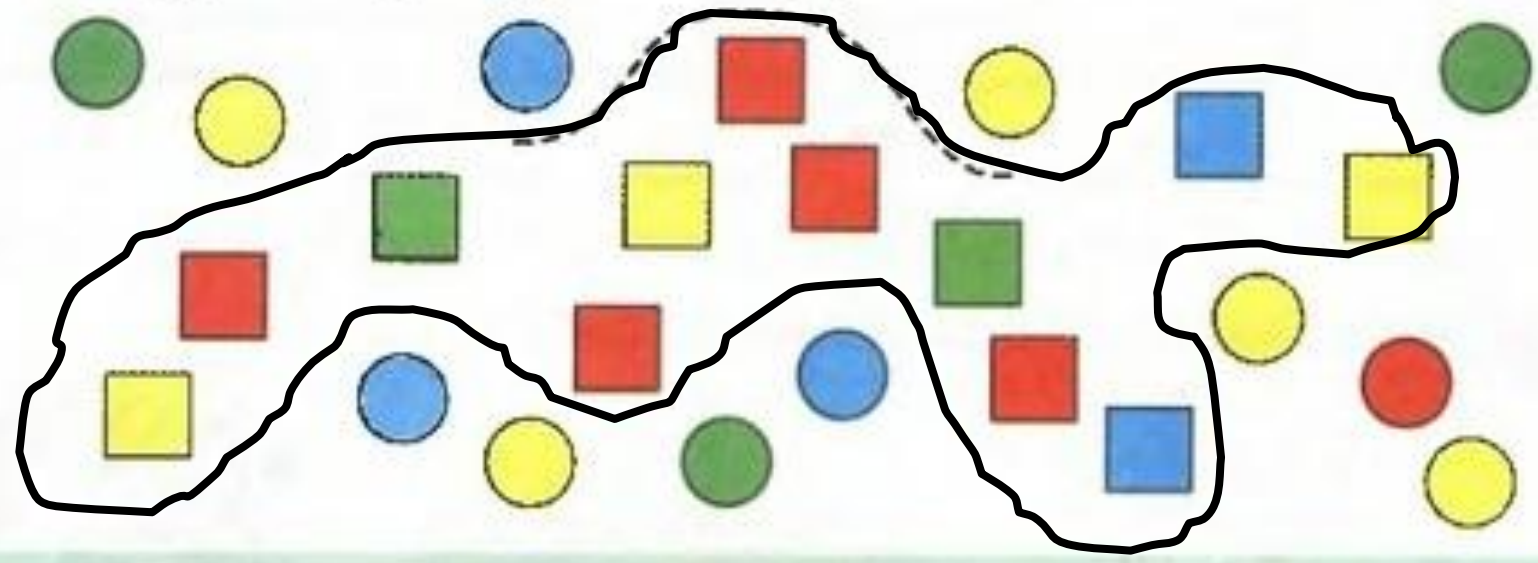
1

Раскрась внутри аквариума две ракушки в красный цвет, а снаружи — три ракушки в синий цвет.

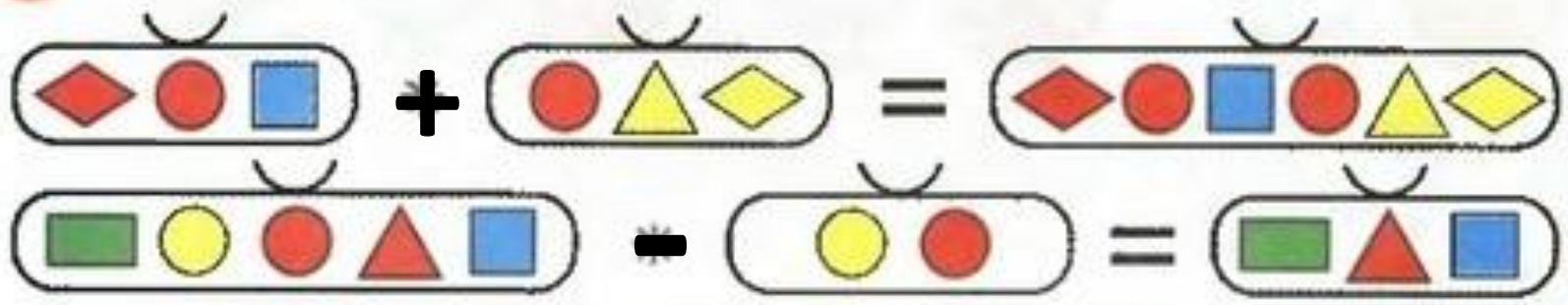


2

Проведи линию так, чтобы все квадраты оказались внутри неё, а круги — снаружи.



3 Поставь вместо звёздочки знак + или -.



[http://www.liveinternet.ru/users/galina\\_solovyeva\\_3568363/](http://www.liveinternet.ru/users/galina_solovyeva_3568363/)



## Занятие 17. ВНУТРИ, СНАРУЖИ

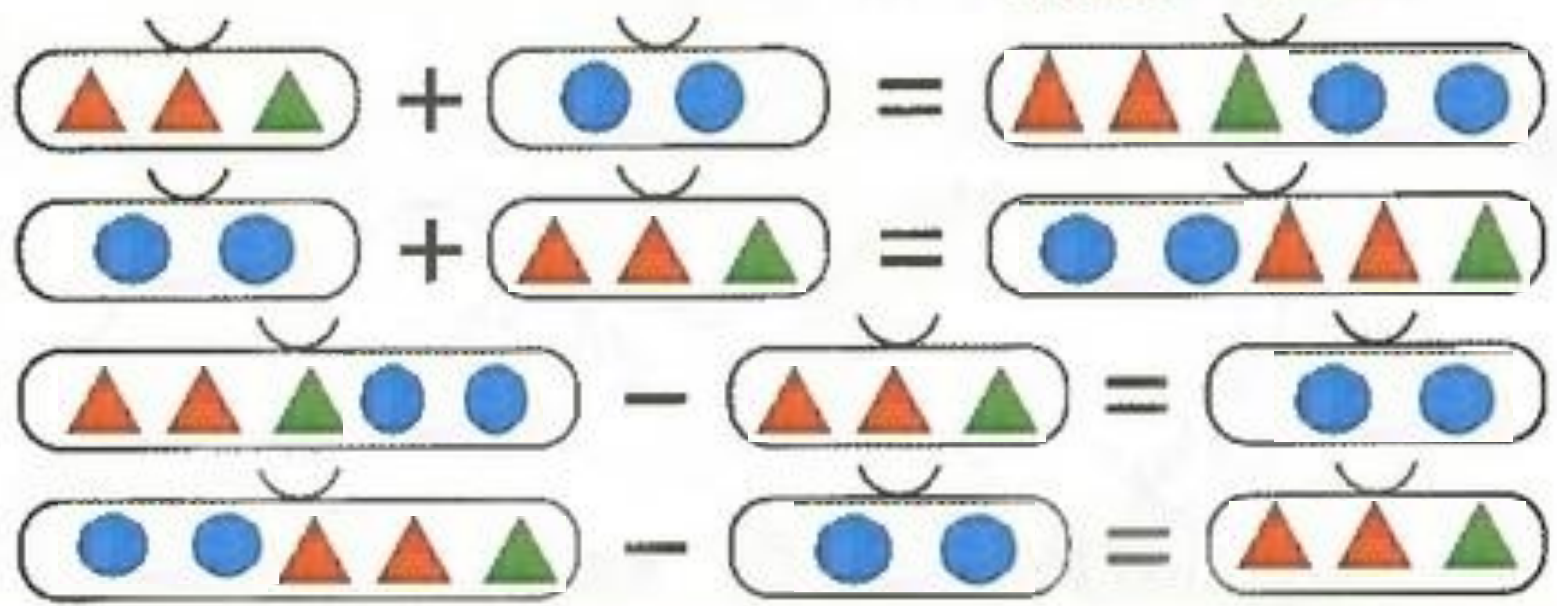
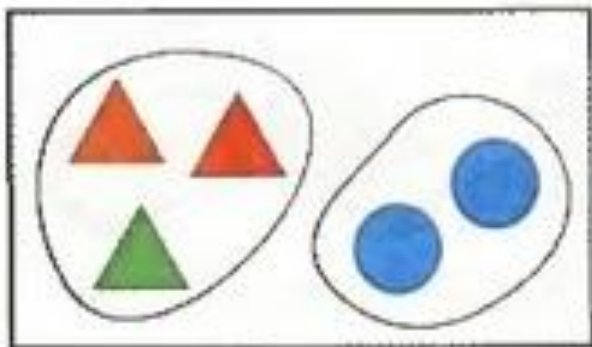
31

4 Нарисуй фигуры так, чтобы изменялось два признака:

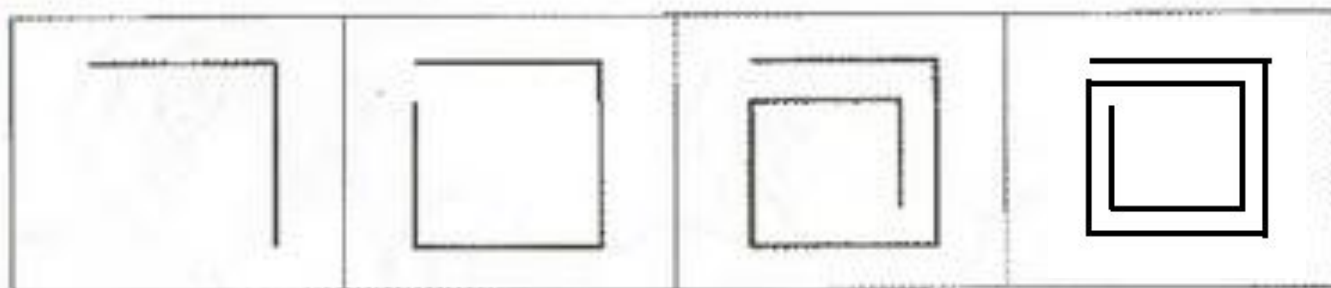


5

По какому признаку сгруппировали фигуры? Разложи их в мешки разными способами. Где части? Где целое?



6\* Нарисуй последнюю фигуру.



[http://www.liveinternet.ru/users/galina\\_solovyeva\\_3568363/](http://www.liveinternet.ru/users/galina_solovyeva_3568363/)



## ЗАНЯТИЕ 13



### ОТВЕЧАЙКА

Кто где живёт?

1. Муравей – в ...
2. Птичка – в ...
3. Медведь – в ...
4. Пчёлы – в ...
5. Лиса – в ...

**МУРАВЕЙНИ**

**ГНЕЗ**

**УЛЬ**

**ДЕ**

**БЕРЛО**

**И**


**НОР**

**ГЕ**

**Е**

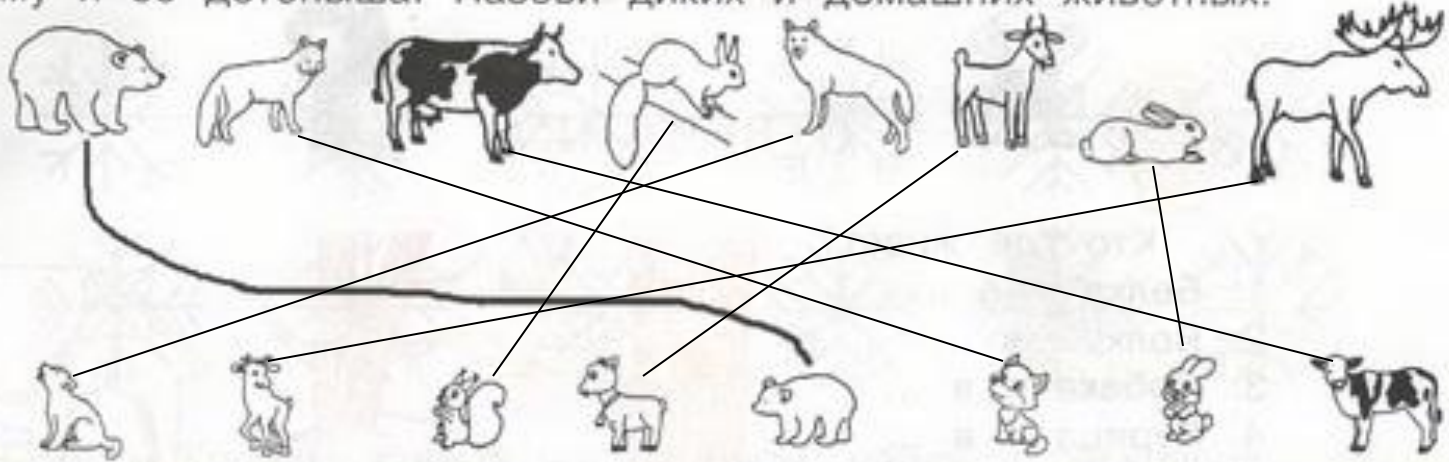


1. Рассмотрни картинку. Какие животные заблудились?





2. Помоги малышу найти свою маму, соединив их верёвочкой. Назови маму и её детёныша. Назови диких и домашних животных.







3. В какое время года животные делают то, что изображено на картинках? Покажи линией.








## НАРИСУЙКА



4. Соедини точки по образцу.



5. Дорисуй начатый узор.

