

Двадцать четвертое ноября.  
Классная работа.



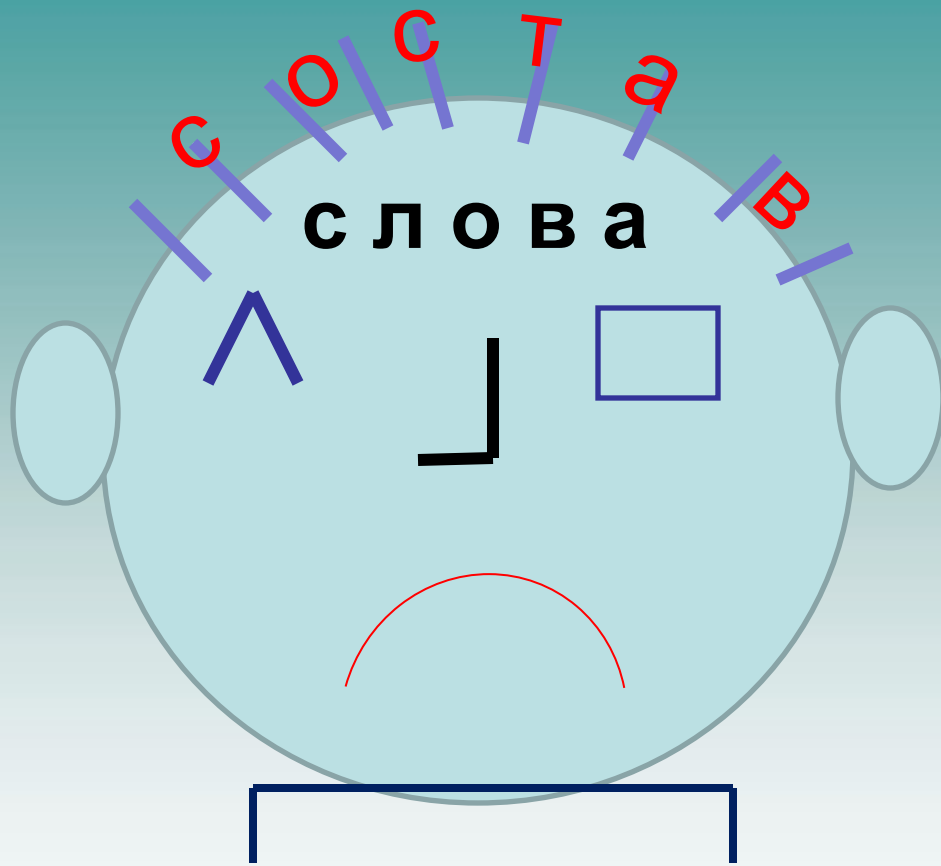
# *Лепесток №1*

 – *настроение отличное*

 – *хорошее*




 – *грустное*





# *Лепесток №2*

## *Работали:*

-  - *активно*
-  - *хорошо, но могли бы лучше*
-  - *тихонько просидели, даже не подняв руку*

*Стар..сть, п..шёл, н..винки, заварн..й.*



*бо во го....*

# Лепесток №3

## Работа выполнена:

 – правильно и аккуратно


 *Старость, пошёл, новинки, заварной.*  
-хорошо, но мог бы лучше

 - неаккуратно




*сезон винтик зонтик*

*кивок указал*

**в**окзал



# *Лепесток №4*

-  -с заданием справился самостоятельно, правильно
-  -с заданием справился, но есть одна ошибка
-  – с заданием не справился.



## 1 ряд

*море  
ходить  
зима*

*зимний  
морской  
поход*




## 2 ряд

*Мороз, морозец,  
моросит, морозный,  
заморозки.*

## 3 ряд

*строит дом, кладёт печи, убирает двор,  
учит детей, работает на тракторе.*

# *Лепесток №5*

-  -с заданием справился самостоятельно, правильно
-  -с заданием справился, но есть одна ошибка
-  – с заданием не справился.

## Построй слова по алгоритму:

1) Из первого слова берёте часть слова, которая стоит перед корнем.


2) Из второго слова берёте самую главную часть слова

3) Из третьего слова часть слова, которая стоит после корня.

4) Из четвёртого слова изменяемую часть слова.

залез приготовить ночка коса _____	занос морозец горка листочки _____
полёт краски дочка лапа _____	бессонница смертный лесной осиновый _____
перелез лесок книжки огоньки _____	приход сказать липкий душа _____

# *Лепесток №6*

 - составил 5-6 слов, правильно

 - составил 3-4 слова

 – составил 1-2 слова



*подножка, подарок,  
игра, сон, кленовый*

А) корень, нулевое  
окончание


Б) корень, окончание

В) корень, суффикс,  
окончание

Г) приставка, корень,  
суффикс, окончание

Д) приставка, корень,  
суффикс, нулевое  
окончание

5 баллов




*Бабушка (на)бросила (на)плечи платок.*

*Самолёт (под)нялся высоко (под)облака.*

*Мальчик (по)шёл (по)садовой дорожке.*


4 балла




*Грач, вода, грачиха, лес,  
грачата, водичка, лесной,  
лесник, грачата*

3 балла

# *Лепесток №7*

 - 5 баллов

 - 4 балла

 – 3 балла

# Проверьте!




*Приставка* – значимая часть слова, стоящая перед корнем и служащая для образования новых родственных слов.

*Корень слова* - главная общая часть всех родственных слов.

*Суффикс* - значимая часть слова, стоящая после корня и служащая для образования новых родственных слов.

*Окончание* - изменяемая часть слова, которая служит для связи слов в предложении.

# *Раскрасьте сердцевину цветка:*

-  - *с заданием справился самостоятельно, правильно*
-  - *с заданием справился, но есть одна ошибка*
-  – *с заданием не справился*



## Если у вас получился цветок, состоящий

только из **красных** лепестков и белой сердцевинкой, то заработали сегодня 5 баллов

Если в вашей цветке больше **жёлтых** лепестков, вы получаете 4 балла

Если в вашей цветке больше **синих** лепестков, то вы получаете 3 балла

