

Урок подготовила:
учитель начальных
классов
МКОУ «СОШ № 18»
п.Фазанный
Котлова О.Н.

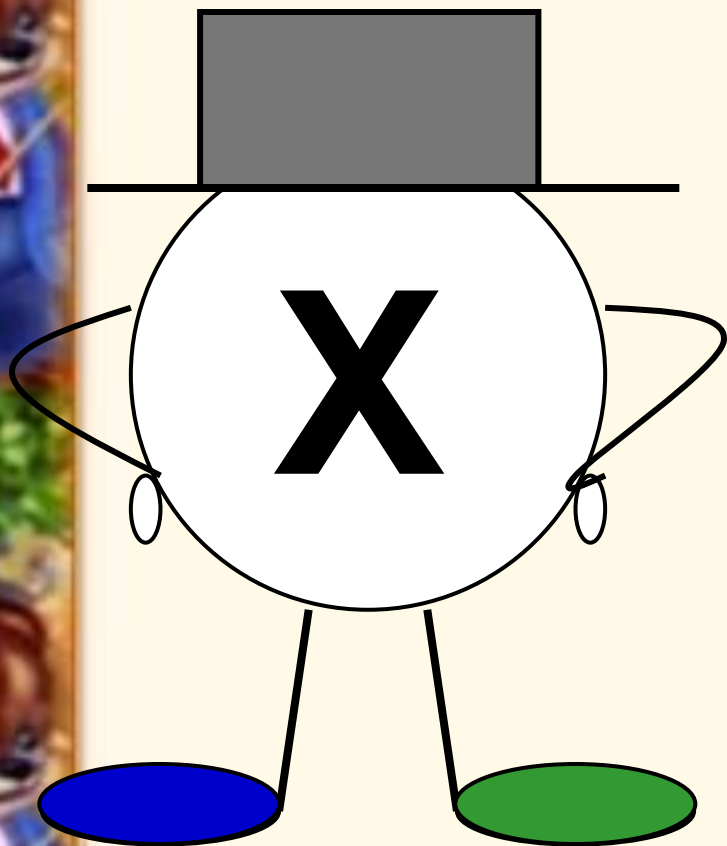


Заглавные буквы Х и Ж

План урока

- Знакомство с заглавными буквами.
- Знакомство с написанием букв Ж и Х.
- Чтение предложений и текстов.
- Повторение правил о написании слов с большой буквы.







Жанна

Жора



X x

X

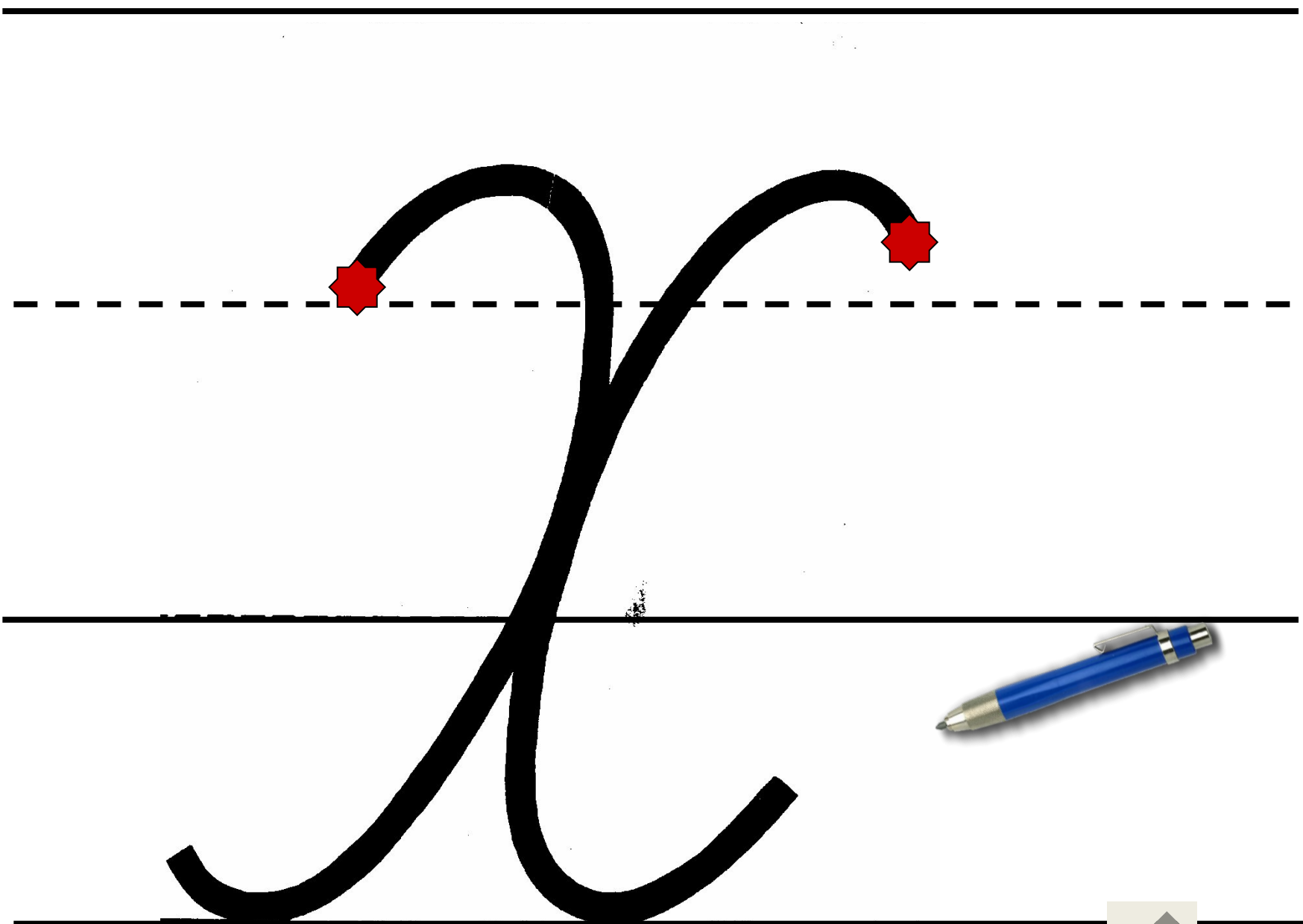


x



x





Ж ж



Ж

ж



2K










"Будь

ВНИМАТЕЛЬНЫМ"



Ханс
Кристиан
Андерсен

Сказки Х.К. Андерсена





ЖИ – ШИ

Пиши с
буквой И

The image features a decorative border with cartoon bears in blue suits and a fairy with wings. The text is centered on a white background with rounded corners.

Викторина

"Назови сказку"

Дюймовочка



Русалочка

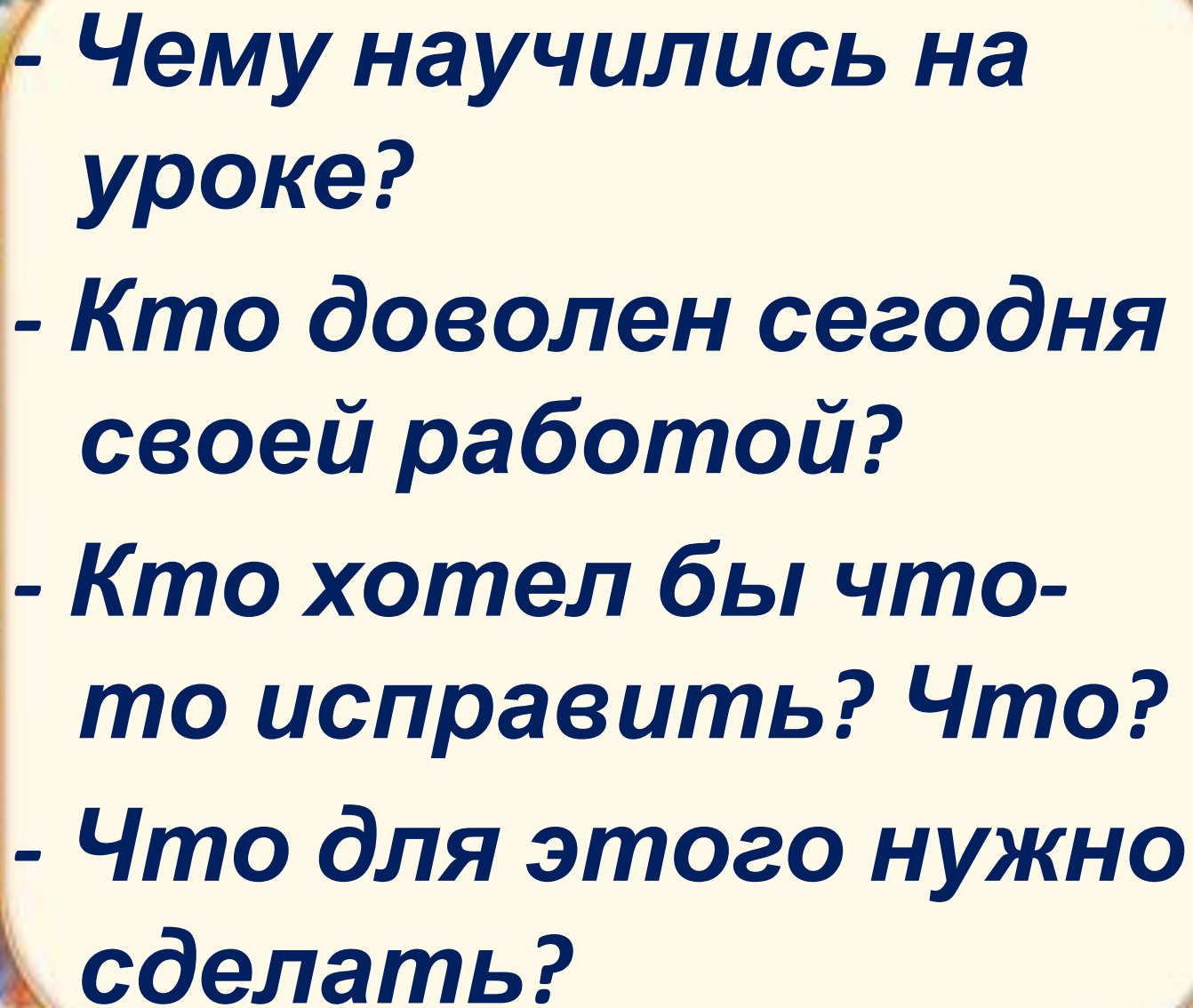





Снежная королева


План урока

- Знакомство с заглавными буквами.
- Знакомство с написанием букв Ж и Х.
- Чтение предложений и текстов.
- Повторение правил о написании слов с большой буквы.


- 
- **Чему научились на уроке?**
 - **Кто доволен сегодня своей работой?**
 - **Кто хотел бы что-то исправить? Что?**
 - **Что для этого нужно сделать?**



Вы считаете, что урок прошёл для вас плодотворно, с пользой. Вы научились и можете помочь другим.



Вы считаете, что научились многому, но вам ещё нужна помощь.



Вы считаете, что было трудно на уроке.



Спасибо за урок!



Электронные ресурсы:

- http://reakon-v.ru/catalog/?SECTION_ID=106&ELEMENT_ID=1113 – картинка ножницы
- <http://pptcloud.ru/fotografii/skazki-i-igry/Pochitaem-poigraem.files/007-Luk.html> - картинка жук
- http://www.peoples.ru/art/literature/prose/fairytale/andersen/andersen_hans.shtml - портрет Ханс Кристиан Андерсен
- http://www.bookwit.ru/skazki_out.php?audio=7 – фото из сказки Дюймовочка
- <http://kotenokgav.ru/page/8> - фото из сказка Снежная королева