

# «Число имён существительны Х».

**Цель урока:**

- **изучить число имён существительных**
- **изучить приёмы, которые помогут нам лучше и легче запомнить правила, тексты и любую другую необходимую информацию.**

# Минутка чистописания



И            Ы            Я

1 способ

2 и 3 способы

И Ы Я

# Немой диктант

Машин

а




Капуст

а



Воробе

й



Картофе

ц


д

1 способ

Что?  
Машин



а  
Капуст



а  
Картофе


ль  
огуре

ц



2 способ – по  
составу

Кто?

Воробе



й






**огурец**


**огурц**

**ы**





**бабочка**



**бабочки**



**ромашка**

**ромашки**



**Единственное  
число**

**огурец**

**ромашка**

**бабочк**

**а**

**Множественное  
число**

**огурц**

**ы**  
**ромашки**

**бабочки**



Имена существительные  
изменяются по числам и могут  
употребляться в единственном и во  
множественном числе.

Имена существительные в  
единственном числе называют один  
предмет, во множественном числе –  
два или несколько предметов.

При изменении имён  
существительных по числам  
изменяются их окончания.

# Число имён существительных.



→ МНОГО



**Мн. Ч.**

→ Един = один

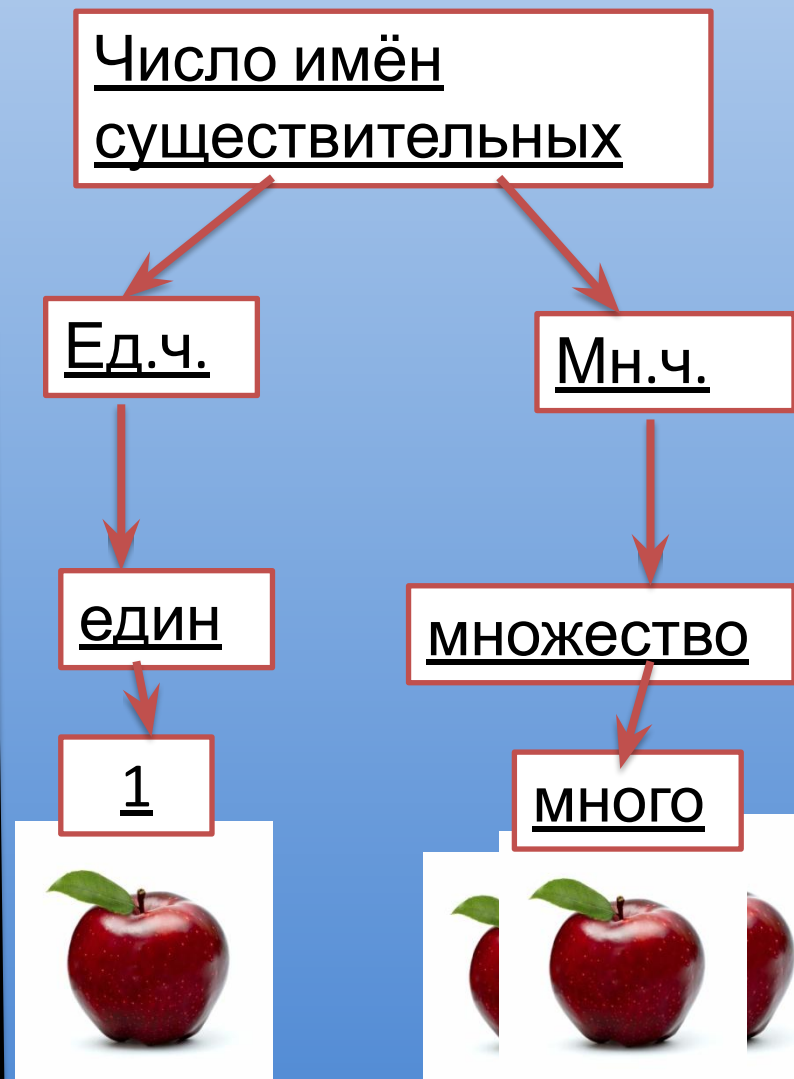


**Ед.ч.**

# Схема правила

Включает в себя:

- тему урока,
- главные понятия
- Ключевые слова
- Примеры
- Значение главных понятий
- Используются стрелочки, рисунки, цифры
- используются сокращения



Спиши вставляя пропущенные окончания:

## Клесты.

В лесу трепещ<sup>и</sup> ...т январский  
мороз, ду<sup>е</sup>...т ледяной ветер, а в<sup>ой</sup>  
ветвях стар... ели пищат в  
гнезде птенцы. Это клесты,  
единственные птицы, которые  
выводят детей в зимнюю стужу.

Подпиши числа одушевлённых имен существительных.



# Домашняя работа

**Упр.256** (выписать все имена существительные сначала единственного, а потом множественного числа).

**Успехов!!**  
**!**