






1. Рассмотрите картинки. Это игрушки. Расскажите, как можно играть с каждой игрушкой. (Вездеходом можно управлять, нажимая на кнопки пульта).

2. Рассмотрите условные обозначения цвета и размера игрушек. (это коричневый большой мишка) (мишка, машинка, кукла, вездеход, кубики, робот)



Послушайте рассказ.

“Однажды мама зашла в магазин игрушек. В магазине мама купила красивую куклу для Маши. Кукла очень понравилась Маше. Маша назвала куклу Катей и возила её в коляске”.



3 Части предмета





4 Материал (резина, металл, пластмасса, ткань, дерево)

3. Игрушки могут состоять из разных частей. Расскажи из каких частей состоит каждая игрушка.

(У куклы есть голова, шея, туловище, ручки и ножки)

4. Игрушки делают из разных материалов. (пирамидка сделана из пластмассы)






Послушайте рассказ “Новая игрушка”

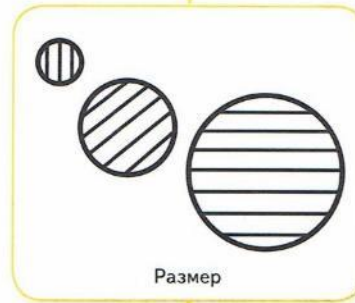
Ко дню рождения Вани папа решил сделать ему подарок. В выходной день папа и Ваня отправились в магазин игрушек.

В магазине было много самых разных игр, машин, мишек. Но больше всего Ване понравился робот. Он был сделан из блестящих металлических деталей. Им можно было управлять, нажимая на кнопки пульта управления. Папа купил Ване робота в подарок.

Дома Ваня играл с роботом и всем показывал свою новую игрушку. Он был очень доволен подарком.



Цвет



Размер



Части предмета



Материал

Составь рассказ –
описания.
Рассмотри картинки.
Расскажи о каждой
игрушке по картинному
плану. (Я хочу
рассказать о мишке.....)