



# Тема урока Заполнение извещения на посылку

Презентацию подготовила учитель СБО  
О. А. Денисова  
ГБС(К)ОУ "Специальная (коррекционная)  
общеобразовательная  
школа-интернат № 5 VIII вида" г. Сосногорска





Большой успех - это сумма всех  
маленьких шажков, которые мы делаем ежедневно.



**Прием и  
выдача  
почтовых  
отправлений:  
письмо,  
открытка,  
бандероль,  
посылка**

**Прием и  
выдача  
денежных  
переводов**

**Выписка  
газет и  
журналов**

**Оплата  
коммунальных  
услуг**

**Выдача  
пенсий**





# Тема урока

## Заполнение извещения на посылку





# Научиться заполнять извещение на отправку посылки.

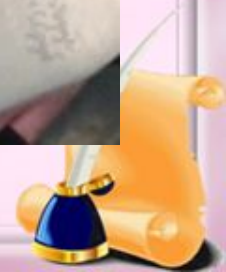

## План урока

1. Значение слов **АДРЕСАТ,**  
**ОТПРАВИТЕЛЬ**
2. Последовательность написания  
адреса
3. Заполнение извещения
4. Проверка выполненной работы по  
предложенному образцу



# Словарная работа. (Толковый словарь Ожегова)

**Посылка** – упакованная вещь (вещи), пересланная кому-нибудь по почте или с кем-нибудь.







© СОЮЗМУЛЬТИФИЛЬМ



# Последовательность написания адреса




Ф. И. О. адресата или отправителя




Индекс



Улица



Дом



Квартира



Населенный пункт



Страна, республика.





# *Физминутка*





ф. 116



почта России

№ \_\_\_\_\_  
(по накладной ф. 16)

Оттиск почтовой штемпельной  
ОПС места приема

**Одна тысяча рублей**

(сумма объявленной ценности)

Кому **V** \_\_\_\_\_

Адрес **V** \_\_\_\_\_ ул.  
Д. \_\_\_\_\_, кв. \_\_\_\_\_, г. **Сосногорск, РК**

Вес \_\_\_\_\_

Плата \_\_\_\_\_

(подпись оператора)

От кого \_\_\_\_\_

Адрес \_\_\_\_\_ ул. \_\_\_\_\_, ДОМ \_\_\_\_\_, КВ. \_\_\_\_\_,  
г. **Сосногорск, РК**

Запрещенных к пересылке вложений нет. **V**  
С требованиями к упаковке ознакомлен.

Предъявлен **V** паспорт Серия **0000** № **000000** выдан **V** \_\_\_\_\_ 20 \_\_\_\_ г.

(подпись отправителя)

(наименование учреждения, выдавшего документ)

Исправления не допускаются

линия отреза



почта России

Извещение к посылке № \_\_\_\_\_

Вес \_\_\_\_\_ (по наклад. ф. 16)

Оттиск календарного штемпеля  
ОПС места приема

Номер почтового идентификатора \_\_\_\_\_

Сумма объявленной  
ценности **Одна тысяча** \_\_\_\_\_ руб.

Кому **V** \_\_\_\_\_

Адрес **V** \_\_\_\_\_ ул. \_\_\_\_\_, Д. \_\_\_\_\_, КВ. \_\_\_\_\_,  
г. **Сосногорск, РК**


Извещение доставил \_\_\_\_\_  
(дата и подпись)

Обведенное жирной чертой заполняется отправителем





# Экскурсия на почту



**ПОЧТА РОССИИ**

ФГУП "ПОЧТА РОССИИ"  
выпуска писем производится

Пн	9.00	Чт	9.00
Вт	9.00	Пт	9.00
Ср	9.00	Сб	9.00
Вс	—		
№	14		



Федеральное Государственное  
Унитарное Предприятие "Почта России"  
Варшавское шоссе, д. 37, г. Москва, 131000

## ОТДЕЛЕНИЕ ПОЧТОВОЙ СВЯЗИ 169501

Сосногорский почтамт - обособленного структурного подразделения  
ФГУП "Почта России" - филиала ФГУП "Почта России"

ул. Маяковского, д.3, г. Сосногорск, 169501

### время работы

- 
- 
- 8.00 — 20.00
- 
- 
- 9.00 — 18.00
- ВЫХОДНОЙ**
- перерыв 13.00 - 14.00

Ближайшее отделение  
(в том же районе работы)  
ул. Горького д. 1а  
г. Сосногорск, 169500

- ВРЕМЯ РАБОТЫ**
- - 
  - 8.00 — 20.00
  - 
  - 9.00 — 18.00
  - 8.00 — 14.00
  - Вс выходной



"Российская почта" Федеральное  
Государственное Унитарное Предприятие  
Варшавский туп., 37 к., Москва к., 131000

## ПОШТА СВЯЗЬ ЮКОН 169501

Маяковский ул., 3 к., Сосногорск к., 169501

### уджалан кад

- 
- 
- 8.00 — 20.00
- 
- 
- 9.00 — 18.00
- ШОЙЧЧАН ЛУН**
- кост 13.00 - 14.00

МАТЫССА ЮКОН  
инд. уджалан кадун  
Горький ул., 1а мерка  
Сосногорск к., 169500

- УДЖАЛАН КАД**
- - 
  - 8.00 — 20.00
  - 
  - 9.00 — 18.00
  - 8.00 — 14.00
  - кост 13.00 - 14.00



# Сортировочный пункт





# Дополнительные услуги





ПОЧТА



РОССИИ



МАРТ

16

СУББОТА




# ПОСЕТИТЕ НАШ

# ИНТЕРНЕТ-ЦЕНТР



## ИНФОРМАЦИЯ О ПРЕДОСТАВЛЯЕМЫХ УСЛУГАХ ИНТЕРНЕТ



Кибер Почт@ 

### УСЛУГИ ИНТЕРНЕТ

ПРЕДОСТАВЛЯЮТ:

- Самостоятельную работу на компьютере в сети интернет
- Запись на дискету
- Использование принтера
- Сканирование фотографий
- Распечатка информации
- Игры в интернете
- Обучение пользованием компьютером

КиберПочт@ 



Открыва  
Интерне  
для Вас!





## ПОЛЬЗОВАТЕЛИ

несут в соответствии с законодательством Российской Федерации **УГОЛОВНУЮ, АДМИНИСТРАТИВНУЮ, И ИНУЮ** ответственность за вред, причиненный другим пользователям или работникам, занятых обработкой почтовых отправлений, вследствие вложения в почтовые отправления предметов и веществ, запрещенных к пересылке, или в результате ненадлежащей упаковки пересылаемого вложения.

Вопросы ответственности за утрату или порчу (повреждение) международных почтовых отправлений регулируется законодательством Российской Федерации и международными договорами Российской Федерации.

## ПОРЯДОК НАПИСАНИЯ АДРЕСА НА ПОЧТОВЫХ ОТПРАВЛЕНИЯХ

На почтовых направлениях, сопроводительных бланках к посылкам, а также на бланках переводов адреса отправителя и адресата пишутся отправителем. В адресе не должно быть сокращенных названий, не относящихся к адресу знаков.

Реквизиты адреса пишутся в следующем порядке:

- наименование адресата (для граждан - фамилия, имя, отчество);
- название улицы, номер дома, номер квартиры;
- название населенного пункта (города, поселка и т.п.)
- название района
- название республики, края, области название страны (для международных почтовых отправлений)
- почтовый индекс

**АДРЕС АДРЕСАТА** пишется в правой нижней части почтового конверта, почтового пакета, почтовой карточки или почтового отправления, а **АДРЕС ОТПРАВИТЕЛЯ** - в левом верхнем углу.

При отправке юридическим лицом почтового перевода в адресе отправителя на бланке указываются наименование юридического лица и его банковские реквизиты.

Почтовый индекс адресата на письмах и почтовых карточках с кодовыми штампами пишется стилизованными цифрами.





# Пункт хранения ПОСЫЛОК



# Спасибо за урок!



# Интернет-ресурсы

Автор данного шаблона: Ермолаева Ирина Алексеевна, учитель информатики и математики

МОУ «Павловская СОШ» с. Павловск, Алтайский край.

<http://88.198.21.149/images/photoframes/2010/6/02/17/55/fHqAH94qdQVhyzKEF.j>



<http://sch2016.edusite.ru/images/01.gif>



Логотип «Почта России»

<http://sumki.y7z.runwww.y7z.ru/pochtoj.html>

[Изображения «Цель. Задачи»](#)

<http://kk.convdocs.org/docs/index-1592.html?page=4>





Изображение «Мотивация. Психология успеха»

<http://www.liveinternet.ru/users/mamamatveyki/page143.html>

Изображения посылочных ящичков

<http://www.livemaster.ru/topic/92479-что-такое-номер-отслеживания-посылки-и-как-им-пользоваться?vr=1&inside=0>

Изображение посылочного ящичка деревянного

<http://www.redkot.ru/html/client.php>

Изображение черепахи

[http://www.wday.ru/krasota-zdorovie/novosty/\\_article/domashnie-cherepashki-vredny-dlya-zdorovya/](http://www.wday.ru/krasota-zdorovie/novosty/_article/domashnie-cherepashki-vredny-dlya-zdorovya/)



Изображение подарка

<http://zhozefina.com/zhenshhiny-o-muzhskix-podarkax.html>

Изображение миски с молоком

<http://www.motto.net.ua/download/27091/1280x960/>

Изображение бабушки с внуками

[http://ceye.ucoz.net/blog/schastlivye\\_babushka\\_s\\_vnuchkoj\\_krutjat\\_obruch\\_na\\_prirode\\_foto\\_3045965/2013-05-21-16](http://ceye.ucoz.net/blog/schastlivye_babushka_s_vnuchkoj_krutjat_obruch_na_prirode_foto_3045965/2013-05-21-16)

Изображение арбуза

<http://www.best-forum.org/forum/index.php?topic=209.0>



Изображение огурца

[http://www.hupta.ru/show\\_good.php?idtov=4115145](http://www.hupta.ru/show_good.php?idtov=4115145)

Изображение почтальона

[http://mindspace.ru/516-popytka\\_-\\_ne\\_pytka\\_strategiya\\_dostavki\\_ems\\_pochty\\_rossii/](http://mindspace.ru/516-popytka_-_ne_pytka_strategiya_dostavki_ems_pochty_rossii/)

