



A decorative border of intricate, multi-colored snowflakes in shades of blue, teal, and green, arranged in a repeating pattern around the edges of the page. The snowflakes have a 3D effect with shadows.

Зимние забавы





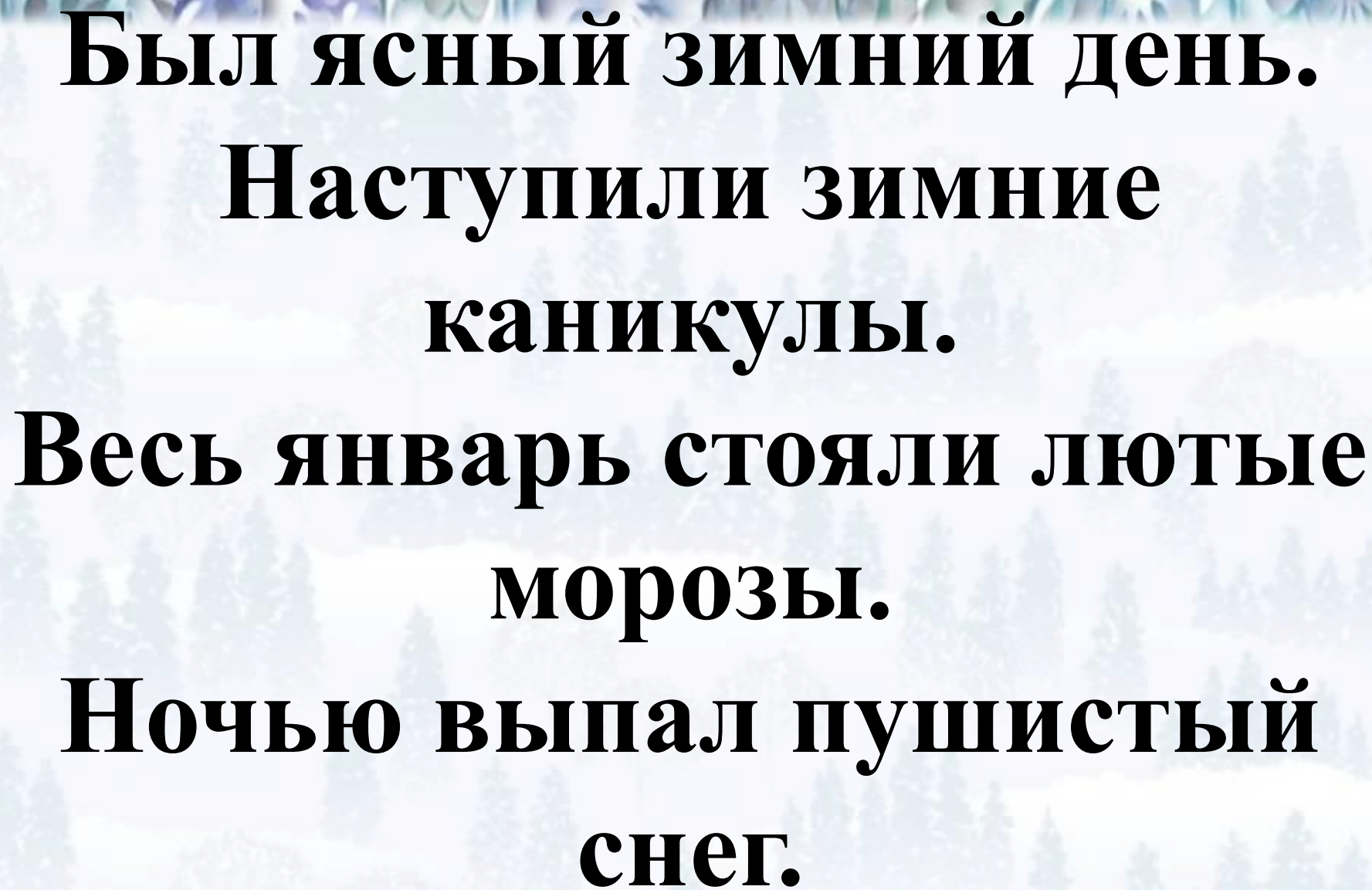
Зимние забавы.



1. Вводная часть

2. Основная часть.

3.



**Был ясный зимний день.
Наступили зимние
каникулы.
Весь январь стояли лютые
морозы.
Ночью выпал пушистый
снег.**



ВО ВЫШЛИ

Ребята

двор.





СН

•	•
---	---

 КИ́-

СНЕГ

СНЕЖОК

,





СН □ Г □ В Ы К -

С Н Е Г





к  та́ется -

ка́тит


к  нь кѝ́







КАТИТСЯ



**идёт, едет,
скользит
по льду**



СК  ЛЬЗИТ

СКО  ЛЬЗКИЙ

ПО ЛЬДУ

Весело ребятам
зимой.

Весело ребятам
зимой?

Весело ребятам
зимой!



вёс □ л □ -

весёлый

р □ бьята



З  МОЙ-

З  МЫ



Разработка конспекта урока:

учитель начальных классов
Ирина Владимировна Есина
ГОУ СОШ № 237, г. Санкт-Петербурга

Размещение на сайте

<http://festival.1september.ru/articles/528757/>

Создание презентации к уроку:

учитель начальных классов
Мухачева Юлия Вячеславовна
ГБОУ СОШ №1055 г. Москва

Размещение на сайте

<http://mukhacheva.ucoz.ru/>

<http://nsportal.ru/yuliya-vyacheslavovna>