

Зимующие птицы



Воспитатель Филей Наталья Викторовна
МБДОУ д/с №9

Зимующие птицы

развитие речи в старшей-подг.группе



- Цели: Способствовать развитию речи и коммуникативных способностей детей старшего дошкольного возраста и систематизировать знания о зимующих птицах.

- Задачи:
 - Развивать у детей связную речь, обобщать название птиц одним словом – зимующие.
 - Закреплять умение правильно употреблять родительный падеж множественного числа имен существительных (снегирь - снегирей, воробей -воробьев); образовывать сложные прилагательные (белогрудая, красноголовый).
 - Закреплять умения объяснять значение пословиц и поговорок
 - Развивать внимание и память детей;
 - Способствовать формированию экологического мировоззрения детей (побуждать детей в зимнее время года ежедневно заботиться о птицах, получать радость от того, что они могут спасти их от гибели).

Отгадайте загадку

Различаемся мы цветом,
Встретишь нас зимой и летом.
Если крыльями взмахнём,
Будем в небе голубом.
Мы умеем щебетать,
Каркать, петь и ворковать.
Нас зимою подкормите...
Дети, кто мы? Назовите!
(В.И.Мирясова)



Расскажите, кто такие птицы и что у них общего?

Строение птиц





Есть «зимующие птицы»(осёдлые), которые живут с нами летом и остаются жить рядом с нами и зимой:

Синица
Воробей
Голубь
Ворона
Дятел
Сорока
Поползень

А есть птицы – гости, их называют «кочующими». Они прилетают к нам зимой с далекого холодного севера. Наши зимние гости:

*Снегирь
Свиристель
Клёст
Чечётки*

Какие еще виды птиц вы знаете?

Речевое упражнение «Назови ласково»

Птица - птичка

Перо- ... (перышко)

Крыло — ... (крылышко)

Хвост — ... (хвостик)

Клюв — ... (клювик)

Синица — ... (синичка)

Птенец — ... (птенчик)

Воробей — ... (воробышек)

Ворона — ... (воронушка)

Голубь — ... (голубок)




Дидактическая игра «Сложные слова»

- Черные крылья (какой)- чернокрылый.
- Короткий хвост - короткохвостый.
- Белая грудка - белогрудый.
- Острый клюв - остроклювый.
- Круглые глаза - круглоглазый.
- Красная голова - красноголовый

Игра «Один-много»

Воробей-воробьи (много воробьев)



Сорока – сороки (много сорок)



Сова – совы (много сов)




Синица – синицы (много синиц)




Ворона – вороны (много ворон)



Дятел – дятлы (много дятлов)



Снегирь – снегири (много снегирей)



ФИЗКУЛЬМИНУТКА.

Игра « ПРИЛЕТЕЛИ ПТИЦЫ».

Я буду читать стихотворение, а вы будете изображать летающих птичек, если Вы услышите что-то другое кроме названия птиц, то дружно хлопайте в ладоши.



В- Прилетели птицы: голуби, синицы,
мухи и стрижи (дети хлопают)

В.- Что неправильно ?

Д.- Мухи! Это - насекомые!

В- Прилетели птицы :голуби , синицы,
аисты, вороны, галки, макароны. . . (дети
хлопают в ладоши)

Д.- Макароны- еда!

В. Прилетели птицы :Голуби , куницы
..(хлопают)

Д.- Куница-это лесной зверь.

В– Прилетели птицы: голуби, синицы,
Галки и стрижи.

Чибицы, чижи,

Аисты, кукушки,

Даже совы - сплюшки ,

Лебеди , скворцы...

Сядьте на кормушки!



ВСЕ ВЫ МОЛОДЦЫ !

Игра «Чье? Чья? Чьи?»

. Догадайся, кто от тебя спрятался за веточкой?»
(речевая грамматическая игра «Чье? Чья? Чьи?» —
учимся употреблять притяжательные прилагательные



Это воробьиные перышки и хвостик тоже воробьиный.
Воробья легко узнать по серому с коричневым оперению.

Хвостик, клюв и грудка снегиря. Снегириный хвостик, снегириный клюв, снегириная грудка. Как догадался, что это клюв снегиря, ведь у других птиц клюв очень похож? (по красной грудке)



Голова и клюв **голубиные**.

Голубя легко узнать по сизым перышкам.



Птицам холодно зимой

Вновь разгулялась вьюга , Срывает снежные шапки.
Совсем замерзла пичуга – Сидит, поджимая лапки.

Набок головку клонит И прячет ее под крыло,
А ельник от ветра стонет ,И поле белым-бело.
Не видно в лесу тропинок ,В тулупах кусты стоят.
Уснувших жуков и личинок Укрыл под корой
снегопад.

Лети же, пичуга, к людям И прячься скорей за
окном,
А мы кормить тебя будем Крошками хлеба,
пшеном.



К
В



ется оп
встреч



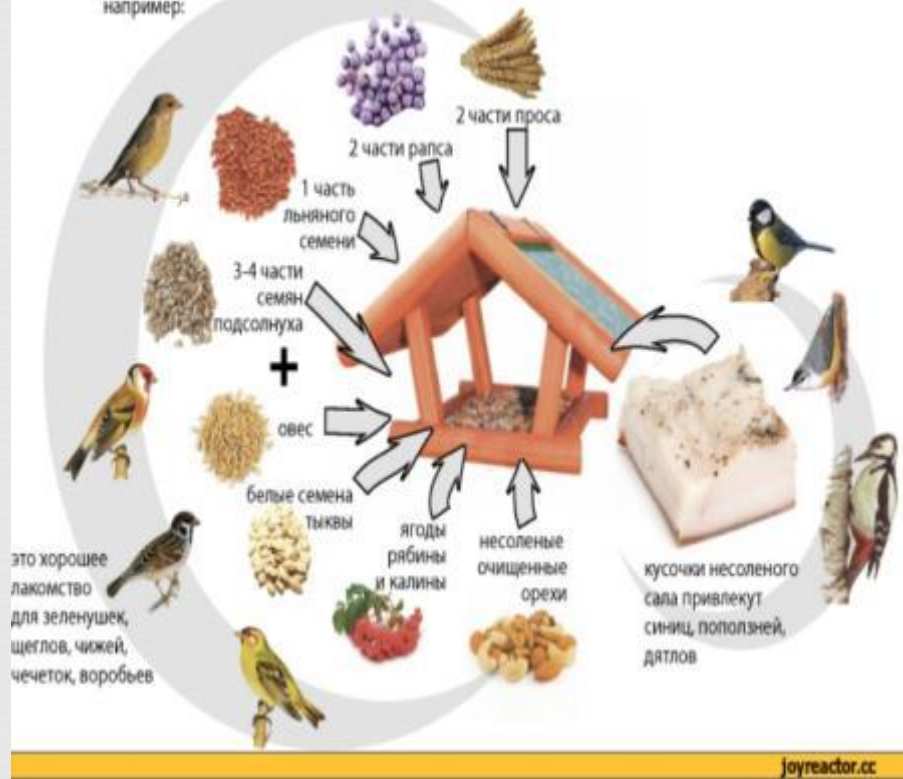
Как мы с вами можем помочь зимующим
птицам пережить суровую зиму?

ЗИМУЮЩИЕ ПТИЦЫ

2. Расскажи, чем питаются птицы зимой



Чтобы к кормушке прилетали разные птицы, подсыпая туда маслянистые, калорийные семена, например:



Дидактическая игра «Питание птиц зимой».

(Вы должны подобрать к каждой птице корм)

Семена, ягоды, почки растений – снегирь.

Мелкие грызуны – сова.

Крошки, зерна, ягоды, остатки пищи – воробей.

Отбросы пищи, корки, кусочки мяса – ворона.

Зёрна, семена, корки, отбросы пищи – сорока.

Семена еловых и сосновых шишек, достает личинки насекомых из – под коры – дятел.

Зёрна, семена, ягоды, семечки, несоленое сало, мясо – синица.

ПТИЦЫ У КОРМУШКИ

- Перечисли птиц, которые прилетели на кормушку.
- Какие это птицы? *(Это дикие птицы.)*
- Каких ещё диких птиц ты знаешь?
- Чем дикие птицы отличаются от домашних? *(Они могут жить независимо от человека.)*
- Тогда ответь на вопрос, для чего зимой нужно подкармливать диких птиц? *(Зимой для птиц остаётся очень мало корма и человек помогает им выжить в трудных условиях. Все дикие птицы очень полезные и нужные, так как уничтожают большое количество вредных насекомых.)*



Найди зимующих птиц





Пословицы и поговорки о птицах

Синички с утра пицат – значит будет мороз.

Вороны прячут клюв под крыло – к холодам.

Воля птичке дороже золотой клетки.

Лес без птиц и птицы без леса не живут.

Всякая птица своим клювом сыта.

Пуруют в ночи совы да сычи.

**Объясните значение
выражений**



Молодцы!
Всем спасибо!

