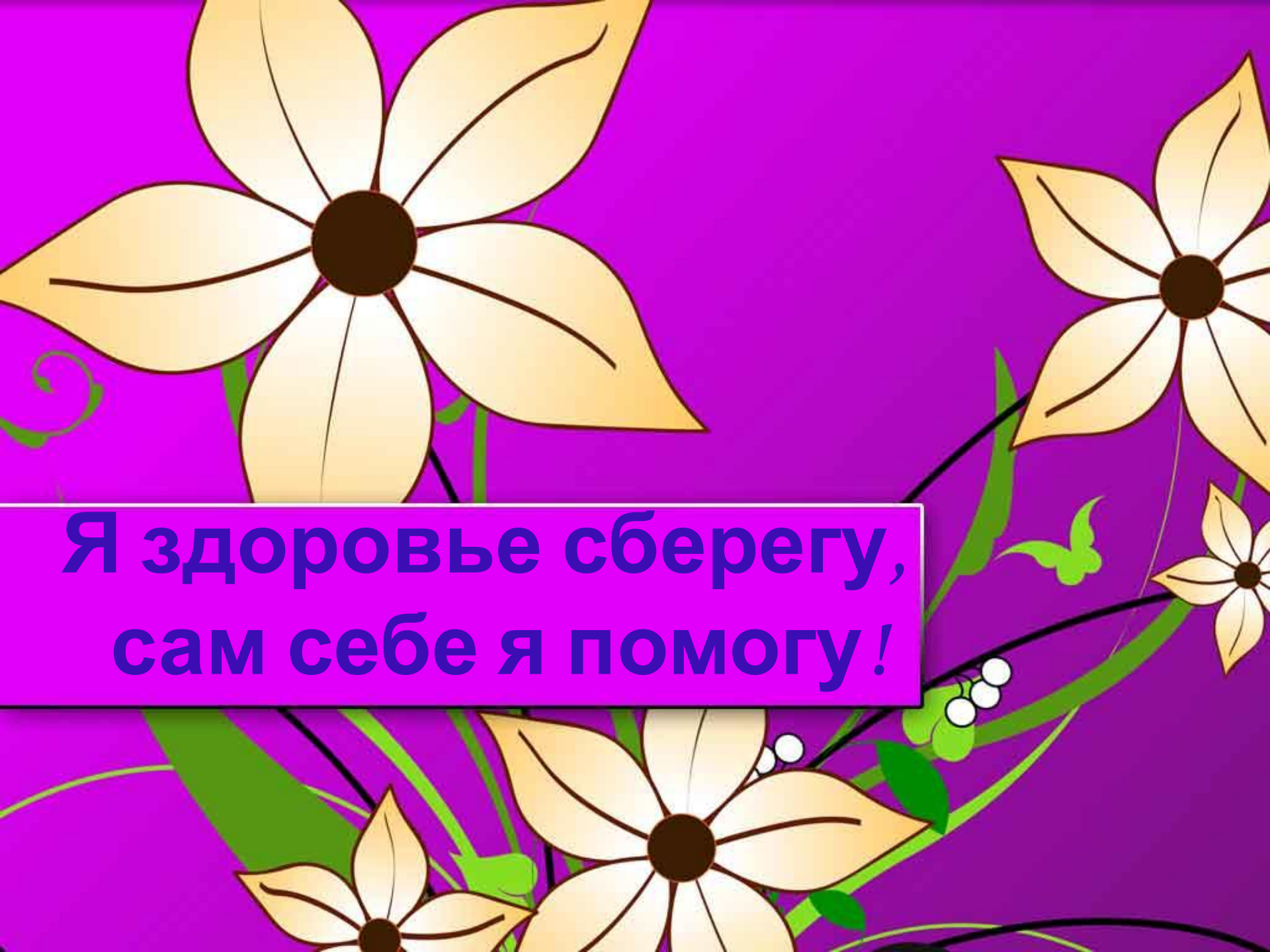


# Урок русского языка


Тема: Знаки препинания при  
однородных членах  
предложения. Что такое союзы?





The background is a vibrant purple with several stylized yellow flowers. Each flower has five petals and a dark brown center. Green stems and leaves are scattered throughout the scene, adding a natural feel to the graphic design.

**Я здоровье сберегу,  
сам себе я помогу!**



- Утро, обед, пробежка, причесать, умыть, зарядка, ванна, друзья.



# Проверь себя!



Р + Е + Ж + И + М    Д + Н  
+ Я = РЕЖИМ ДНЯ.



- **Что надо  
знать**

1. **Признаки  
однородных  
членов  
предложения**



- **Что надо  
уметь**

1. **Правильно  
расставлять  
знаки  
препинания.**
2. **Употреблять в  
своей речи.**
3. **Находить в  
тексте  
однородные  
члены  
предложения**



# Признаки однородных членов:



1. *Отвечают на один и тот же вопрос*
2. *Являются одним членом предложения*
3. *Относятся к одному и тому же члену предложения*
4. *Обычно выражены одной и той же частью речи*
5. *Произносятся с перечислительной интонацией*







# Схемы соединения и разделения однородных членов предложения

1. О и О.
2. О, О, О.
3. О, а О. (могут употребляться  
союзы но, да)
4. и О, и О, и О, и О.
5. О и О, О



## Пословицы о здоровье

- “В здоровом теле здоровый дух - редкая удача.”
- “Кто в двадцать лет не здоров, в тридцать не умён, а в сорок не богат, тому век таким не бывать.”
- “Деньги потерял - ничего не потерял, время потерял - многое потерял, здоровье потерял - всё потерял.”
- “Здоровый урока не боится. Здорового и призор не берет.”
- “Здоровью цены нет. Здоровья не купишь. Дал бы Бог здоровья, а оней впереди много.”
- “Пук семь недугов лечит. Пук от семи недугов.”



## Пословицы о здоровье

- “Больному и мед не вкусен, а здоровый и камень ест.”
- “Здоровье и счастье не живут друг без друга.”
- “Двигайся больше - проживешь дольше.”
- “Держи голову в холоде, живот - в золоте, а ноги - в тепле.”
- “Здоровье дороже золота.”
- “Здоровье не купишь - его разум дарит.”
- “Здоровье сбережешь, от беды уйдешь.”
- “Беспричинная усталость - предвестник болезни.”
- “Здоровье - всему голова, всею дороже.”
- “Здоровому и нездоровое здорово, а нездоровому и здоровое нездорово.”





**Чтоб здоровым быть сполна  
Физкультура всем нужна.  
Для начала по порядку -  
Утром сделаем зарядку!  
И без всякого сомненья  
Есть хорошее решение -  
Бег полезен и игра  
Занимайся детвора!  
Нам полезно без сомненья  
Все, что связано с движеньем  
Вот, поэтому ребятки  
Будем делать мы зарядку.**




# Физминутка

Мы проверили осанку  
И свели лопатки,  
Мы походим на носках,  
А потом на пятках.  
Пойдём мягко, как лисята,  
И как мишка косолапый,  
И как зайнька-трусишка,  
И как серый волк-волчишка.  
Вот свернулся ёж в клубок,  
Потому что он продрог.  
Лучик ёжика коснулся,  
Ёжик сладко потянулся.



# Упр. №29, стр. 45


- Списать предложения выделенные черным шрифтом.







# Проверка

- Любуюсь на холмы, леса, небеса.
- Не люблю собирать землянику и малину.





ДОЧЬ СПРОСИЛА: «МАМА, МОЖНО Я ПОЛОЖУ САМА ПИРОЖНОЕ?»



# РЕЖИМ ДНЯ









# Схемы соединения и разделения однородных членов предложения

1. О и О.
2. О, О, О.
3. О, а О. (могут употребляться  
союзы но, да)
4. и О, и О, и О, и О.
5. О и О, О



# ЗНАЕМ


1. Признаки однородных членов предложения



# УМЕЕМ

1. Находить в тексте однородные члены предложения
2. Правильно расставлять знаки препинания.
3. Определять их синтаксическую роль.
4. Составлять схемы предложений с однородными членами.





**Все понял и  
усвоил.**

**Кое-что  
не понятно.**


**Ничего  
не понял.**





# Домашнее задание

- Найти и записать пословицы о здоровье.
- Или в тетради № 22, стр. 22



**Спасибо за работу!**



# ИСТОЧНИКИ

- Интернет
- *Материалы к уроку учителя  
начальных классов  
ОШ № 18 г. Артемовска  
Бусел И.С.*

