

Предложения с однородными членами.

Знаки препинания в предложениях с однородными членами.

Однородные члены предложения.

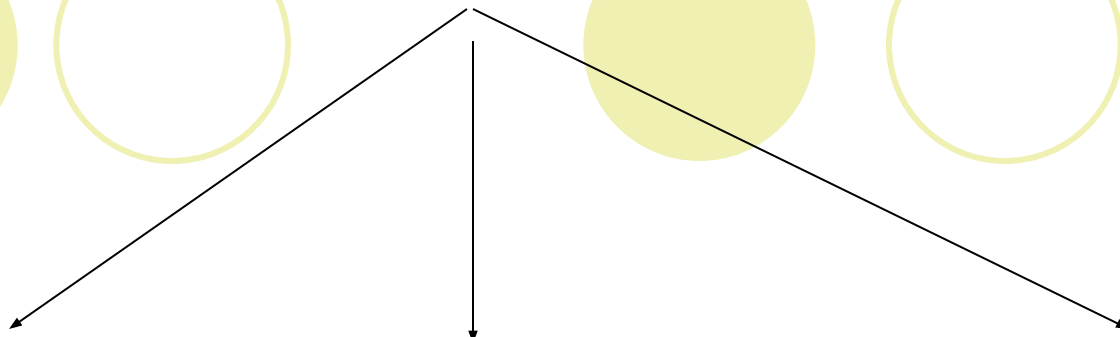
Однородные члены предложения – это члены предложения, отвечающие на один и тот же вопрос, относящиеся к одному и тому же члену предложения и выполняющие одинаковую синтаксическую функцию.

НАПРИМЕР:

*И дома, и в поле, и в сарае я думал о ней.-
(однородные обстоят.).*

*Погода была чудная, солнечная, тихая,
с бодрящим свежим воздухом. –
(однородные сказуемые).*

Не являются однородными членами



**Повторяющиеся
слова:**

***И всюду –
песок, песок...***

**Фразеологизмы
с
повторяющимися
союзами.**

о том о сем

**Сочетание
двух глаголов
в одинаковой
форме.**

сказал так сказал

**Летит, летит степная кобылица и мнет
КОВЫЛЬ.**

Запятая ставится

| Правило | Схема | Пример |
|--|--|---|
| Если однородные члены связаны без помощи союзов. | <i>О, О, О, О, О</i> | <i>В воздухе взлетели синие, желтые, красные шары.</i> |
| Перед противительными союзами. (<i>а, но, однако, за, зато.</i>) | <i>О, а О</i> <i>О, но О</i> <i>О, зато О</i> | <i>Ребенок был резв, но мил.</i> |
| При повторяющихся соединительных и разделительных союзах. | <i>О, и О, и О, и О</i> <i>О или О, или О</i> | <i>И хоть он был повеса пылкой, но разлюбил он наконец и брань, и саблю, и свинец.</i> |

Между однородными членами ставится:

Точка с запятой – отделяет распространенные однородные члены, особенно если они поясняются обособленными членами или придаточными предложениями:

Но еще непреодолимее была его тоска по кубанским людям, с которыми он сроднился, которые представлялись ему людьми широкого размаха; по бригадам, дружным, как семьи; по тракторным колоннам, выходящим на весенний предпосевный смотр.

Тире - ставится при выражении противопоставления между однородными членами, не связанными союзами:

Не рыбачий парус малый – корабли мне снятся.

Запятая не ставится.

1. Между двумя глаголами в одинаковой форме, указывающими на движение и его цель или образующими единое смысловое целое:

Возьми погляди, открой прочитай.

2. В устойчивых выражениях со словами в одинаковой форме.

О том о сём, про то про сё.

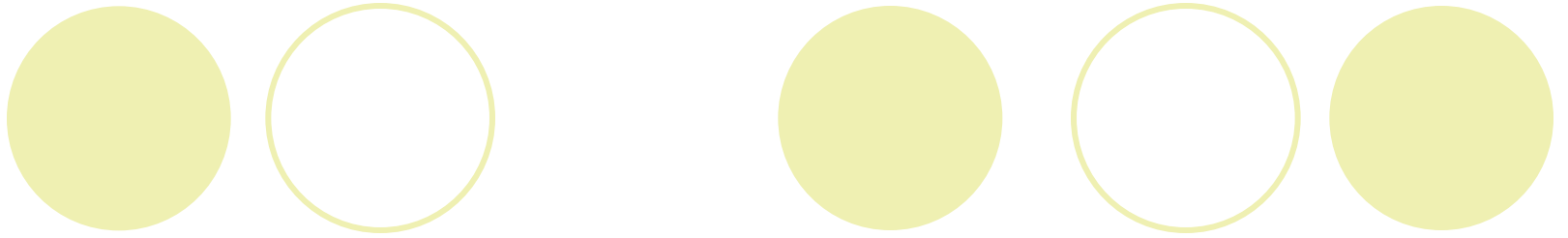
3. Между неоднородными определениями , не связанными союзами.

Я оступился и зачерпнул холодной воды в **кожаные большие сапоги.**

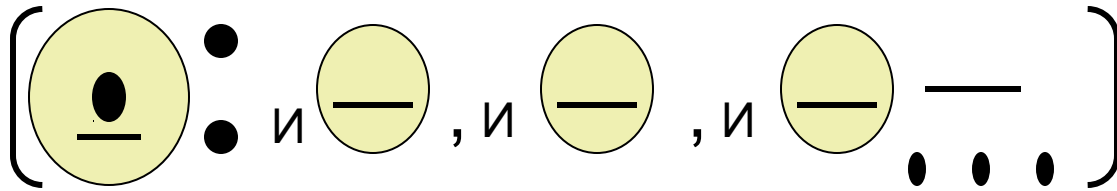
Знаки препинания при обобщающих словах.

Обобщающее слово по отношению к однородным является родовым понятием, а однородные члены обозначают видовые понятия. Обобщающее слово отвечает на тот же вопрос, что и однородные члены, выполняет ту же синтаксическую функцию.

| Правило | Схема | Пример |
|---|-----------|---|
| Двоеточие ставится после обобщающего слова перед рядом однородных членов. | O: O,O,O | <i>Приметы связаны со всем: с цветом неба, с росой и туманами, с криком птиц и яркостью звёздного света.</i> |
| Тире ставится , если обобщающее слово находится после однородных членов | O,O,O – O | <i>Петр Первый, шотландские инженеры, наши крепостные талантливые мастера, карронский способ литья, водяные машины, нравы – все это давало хороший материал для книги.</i> |



**Все вокруг: и жнивья, и дорога, и воздух –
сияло от низкого вечернего солнца.**



**Все окружающее – заборы, дома, деревья –
в каком-то странном тумане колеблется,
точно от ветра.**