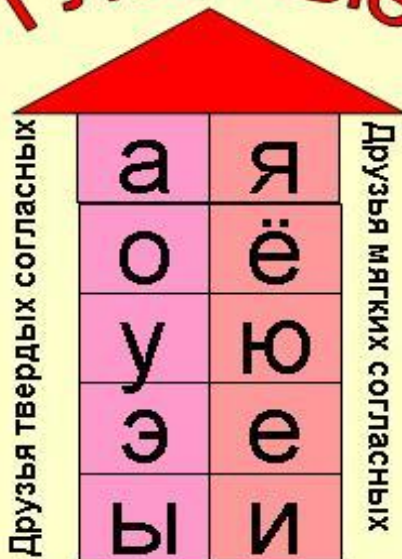


Конспект занятия в
подготовительной группе
«Знакомство с буквами «Ь»
и «ъ» знак»


АЛФАВИТИНСК

Гласные

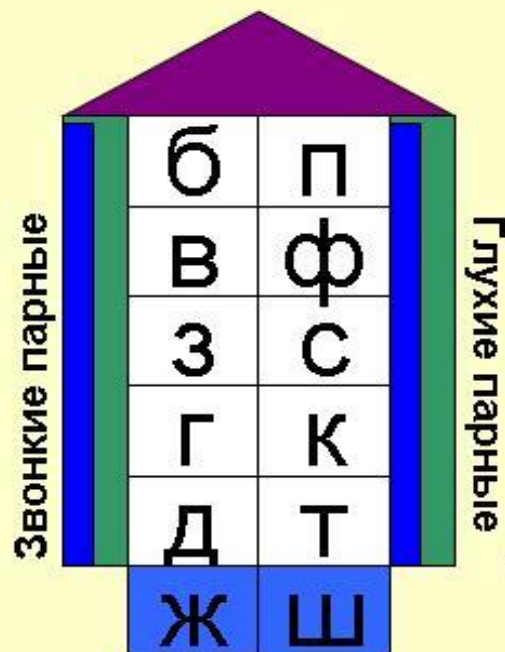


- мягкие и твердые
- всегда мягкие
- всегда твердые

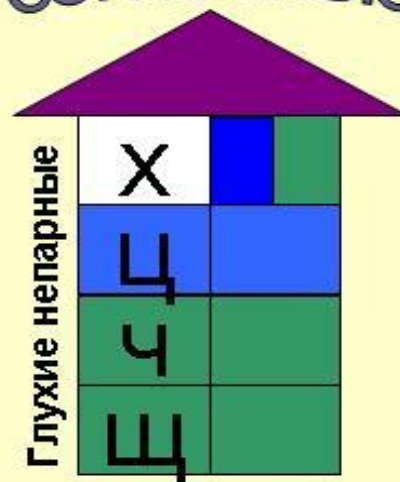
Сонорные согласные



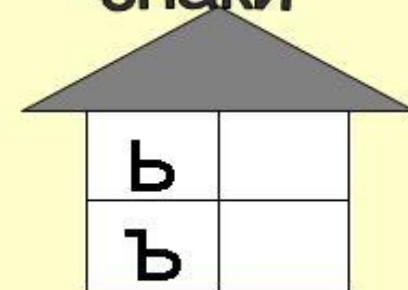
Парные согласные



Глухие согласные



Беззвучные знаки



а	б	в							
г	д	е	ё	ж	з	и	й	к	л
м	н	о	п	р	с	т	у	ф	х
ц	ч	ш	щ	ъ	ы	ь	э	ю	я



Ъ

Знакомство с буквой

Ъ

Из ведра не просто так
Нам воды напиться:
Нужен ковшик – **Ъ**,
Чтобы не облиться.

Твердый знак глядит сурово,
Он не скажет вам ни слова.
Он молчун и хмурый бука,
Рядом с ним такая скука.


Ъ

Гласный звук

При произношении
не встречает преград:
а, о, и, у, э

Произносится с голосом

Гласный звук образует слог:
и-ва, о-сень



Согласный звук

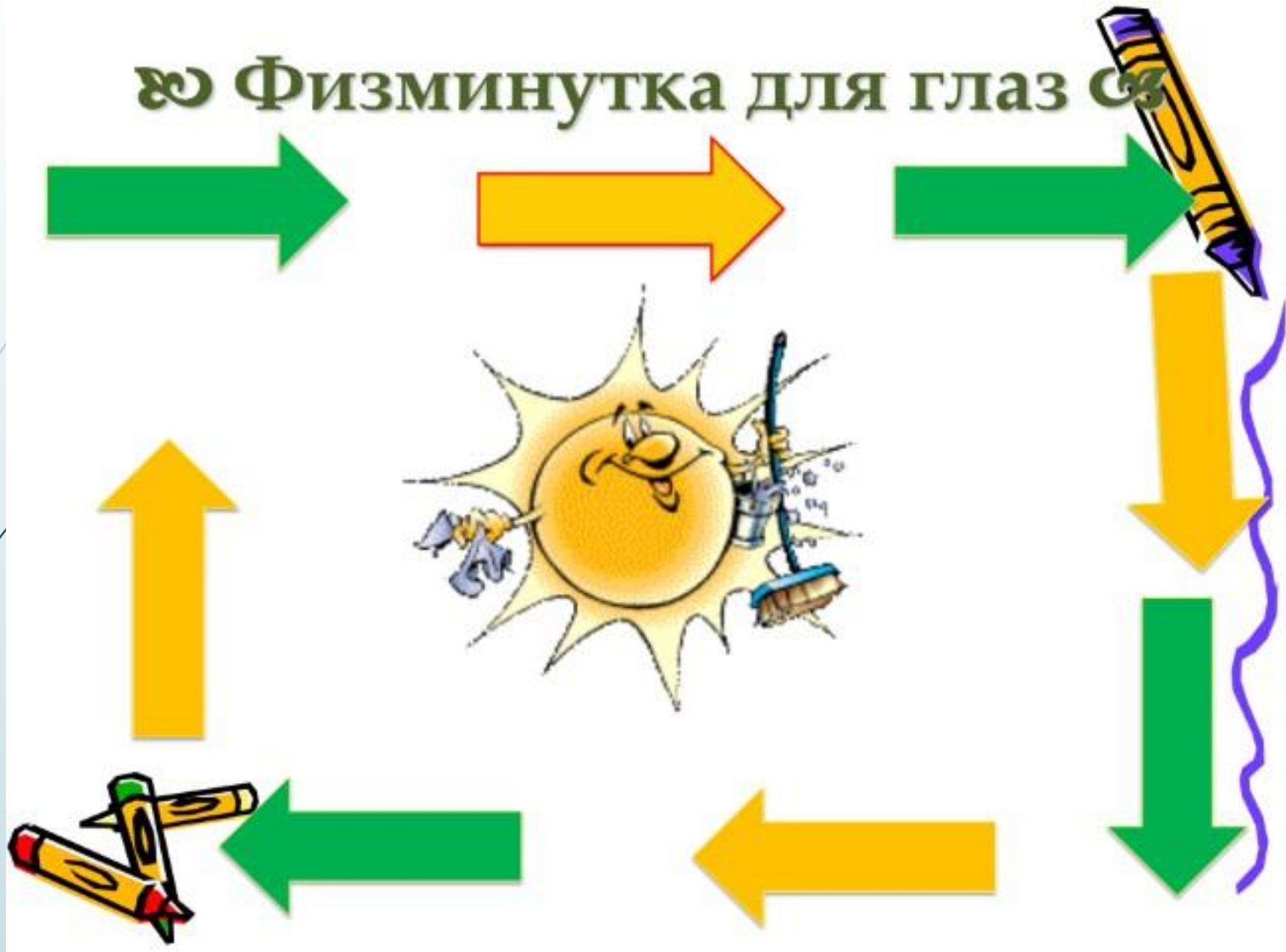
При произношении
встречает преграду:
губы, зубы, язык

Произносится с шумом

Образует слог только вместе
с гласным: стра-на, кни-га



☼ Физминутка для глаз ☼



Мягкий знак — хитрый знак.

Не сказать его никак.

Он не произносится,

Но в слово часто просится.

Почему у дома УГОЛ

Превратился сразу в УГОЛЬ,

Без пожара, просто так?

Это сделал мягкий знак



Повтори и запомни !



Мы твердым знаком
разделить согласны
Ё, е, ю, я – с приставкой
на согласный.



«Мягкий знак – показатель МЯГКОСТИ»



Кон – конь -


коньки

[?]

[?]

[?]

*Ь обозначает
мягкость согласных*

- 
- A dark grey arrow points to the right from the left edge of the slide. Several thin, curved lines in shades of blue and grey originate from the left side and sweep across the page towards the text.
- Ну вот ребята мы и закончили знакомиться с последними буквами нашего алфавита. Теперь когда будете встречать эти буквы в тексте, вы будете знать для чего они там стоят.
 - С какими буквами мы сегодня познакомились?
 - Что указывает мягкий знак?
 - Что мы узнали о твёрдом знаке?
 - Молодцы!