




# Знакомство с буквой Э, Э.

Учитель начальных классов  
МОБУ «ООШ с. Ивановки»  
МО «Енотаевский район»  
Боброва И.В.








а

э



э а


а



*Е. Благи́нина*

\* \* \*

Эхо! Эхо!  
Вот потеха!  
Обезьянка это эхо!  
Это эхо каждый раз  
Передразнивает нас:  
«Э-э-о-о-о-э!»



Э э

Э э



Handwriting practice for the letter 'f'. The letter is shown in a large, bold black font on a set of four horizontal lines: a solid top line, a dashed middle line, a solid baseline, and a solid descender line. Two red starburst markers indicate the starting points for the two strokes: the top curve and the vertical stem.

