


**Урок русского языка 3-Б классе  
УМК «Гармония»**

**Знакомство со способом  
выбора между  
-ТЯ И -ТЬСЯ В ГЛАГОЛАХ.**

Презентацию подготовила учитель  
начальных классов  
ГБОУ СОШ №29  
Якименко Тамара Дмитриевна

Прозвенел и смолк звонок.  
Начинаем наш урок.  
Мы за парты дружно сели,  
Друг на друга посмотрели.  
Посмотрели на гостей  
И за знаниями скорей!




**Грамоте учи[ца] –  
всегда пригоди[ца].**



Обозначаю в каждом предложении  
Все действия и все движения,  
Я важен, как в футболе гол.  
Так кто же я такой? ...

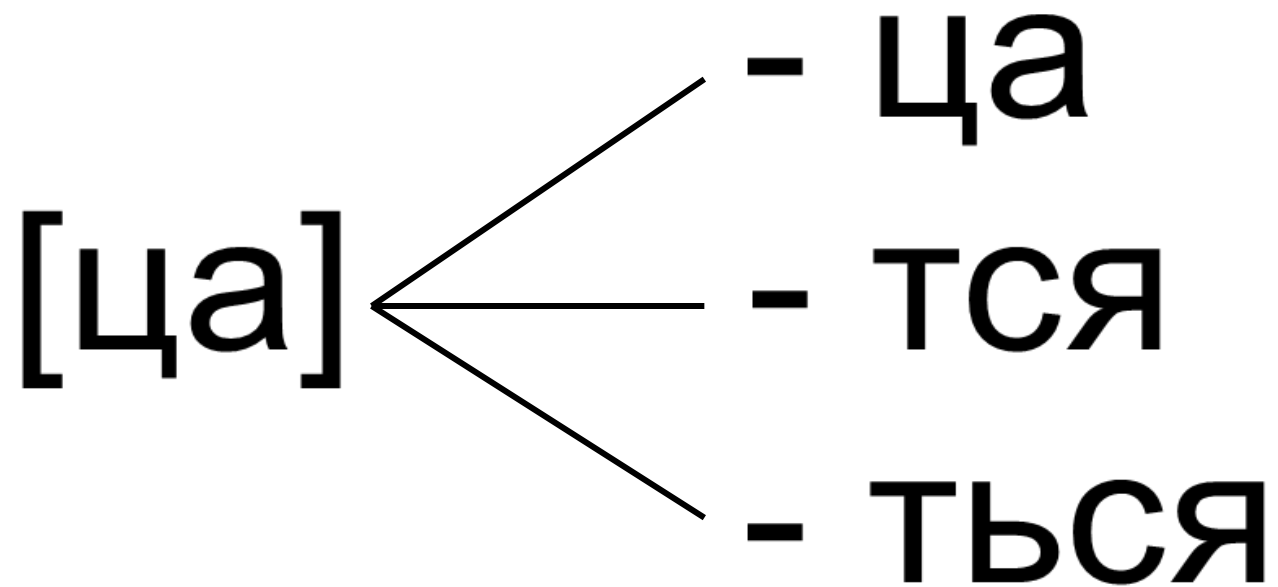
*(Глагол.)*



- Глагол- это...
  - Глаголы изменяются по....
  - Глаголы настоящего и будущего времени изменяются по ... и ...
  - Глаголы прошедшего времени изменяются по ...и ...
  - Инфинитив- это...
  - Глаголы в неопределённой форме отвечают на вопросы...
- 

**Грамоте учи[ца] –  
всегда пригоди[ца].**





*У глаголов – **ца** не пишется, а пишется только **–тся** или **–ться**.*





Грамоте учит.ся –  
всегда пригодитт.ся.



**Наша задача:**

**Узнать, когда в глаголах  
пишется –тся, а когда –ться.**



# Характеристика глаголов

<b>учит.ся</b>	<b>пригодит.ся</b>
Что делать?	Что сделает?
Неопределённая форма	Будущее время, 3 лицо, ед.ч.
<b>–ТЬСЯ</b>	<b>–ТСЯ</b>

Прежде чем глагол писать

Не забудь вопрос задать.

Если мягкий знак в вопросе,

То его в глагол мы вносим.




# Способы проверки:

- По форме
- По вопросу

# Алгоритм проверки

## правописания –тся и -ться

1. Определяем, к какой части речи относится слово.
  2. Если это глагол, ставим вопрос и определяем форму глагола.
  3. Если неопределённая форма глагола, пишем сочетание –ться.
  4. Если форма 3-го лица, пишем сочетание –тся.
- 

## Физминутка

Потянуться, отдохнуть,  
Глубоко теперь вздохнуть.  
Встать, умыться,  
Кашу съесть,  
Поскакать легонько,  
На коленочки присесть.  
Встать, попрыгать, посмеяться,  
Покружиться, покачаться,  
Поклониться, распрямиться  
И опять начать трудиться.

**Вспомни пословицу по рисунку :**



**Любишь ката[ца],  
люби и саночки  
ВОЗИТЬ.**



Домашнее задание:

с. 17, правило;


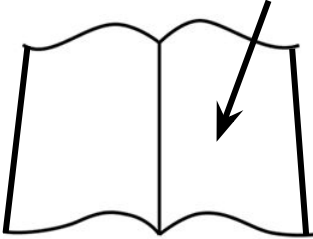

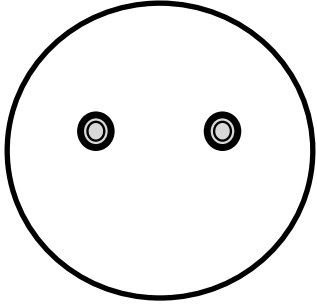
с. 18, упражнение 384



# Рефлексия

Лист самооценки ученика (цы) \_\_\_\_\_ класса

---

*Спасибо  
за работу на уроке!*

