

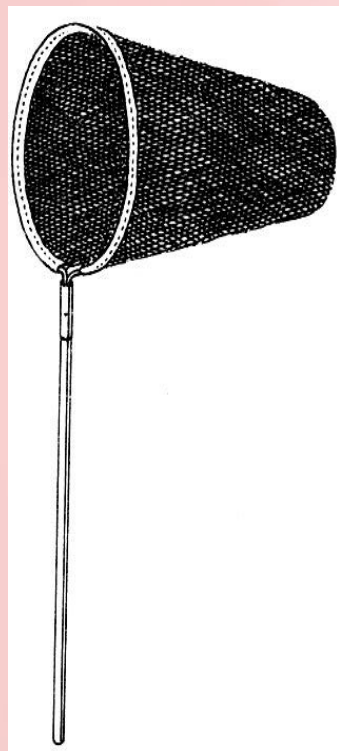
# ЗВУК И БУКВА «Р»





**P - P - P - P**



# НА ЧТО ПОХОЖА БУКВА Р ?





КАК ЗАПОМНИТЬ БУКВУ «Р»?  
КАЖЬЙ МОЖЕТ, НАПИМЕР,  
РУКУ НА БОЧОК ПОСТАВИТЬ  
И ДРУГ ДРУГУ «Р» ПРЕДСТАВИТЬ!



# КАКИЕ СЛОВА НАЧИНАЮТСЯ НА Р ?




# В КАКИХ СЛОВАХ ЖИВЕТ Р ?



У картавого Володи  
Эта буква не выходит,  
И, конечно, очень странно,  
Но выходит у Полкана!

(Р-р-р)







Ра-ра-ра, на дворе стоит жара.  
Ро-ро-ро, я несу ведро.  
Ру-ру-ру, я увидел кенгуру.  
Ры-ры-ры, как устал я от жары.

# Дид. игра «Четвертый лишний»








# Дид. игра «Четвертый лишний»



# Дид. игра «Поймай звук Р»



# Молодец !





Handwriting practice sheet for the letter 'P'.

The sheet is divided into two main sections: uppercase 'P' and lowercase 'p'.

**Uppercase 'P' section:**

- A large red uppercase 'P' is shown with stroke order arrows: '1' for the vertical line (downward) and '2' for the curved top (rightward).
- Two rows of handwriting lines (solid top and bottom lines, dashed middle line) each contain a red uppercase 'P' followed by a dashed uppercase 'P' for tracing.
- A single red uppercase 'P' is shown on a handwriting line at the bottom of this section.

**Lowercase 'p' section:**

- A large red lowercase 'p' is shown with stroke order arrows: '1' for the vertical line (downward) and '2' for the circular bowl (rightward).
- Two rows of handwriting lines (solid top and bottom lines, dashed middle line) each contain a red lowercase 'p' followed by a dashed lowercase 'p' for tracing.
- A single red lowercase 'p' is shown on a handwriting line at the bottom of this section.



Ра

Ро

Ру

Ры

Ри

Ар

Ор

Ур

Ир