

# ОБУЧЕНИЕ ГРАМОТЕ

в 1 классе



**ТЕМА УРОКА:**

**ЗВУК [Ж] БУКВЫ «Ж,ж».**

**СТРОЧНАЯ И ЗАГЛАВНАЯ БУКВА**

**«Ж ж»**



**Составьте из слов предложения.  
Начертите схему предложений.**

**У Марины была кукла.**

**Куклу звали Лара.**




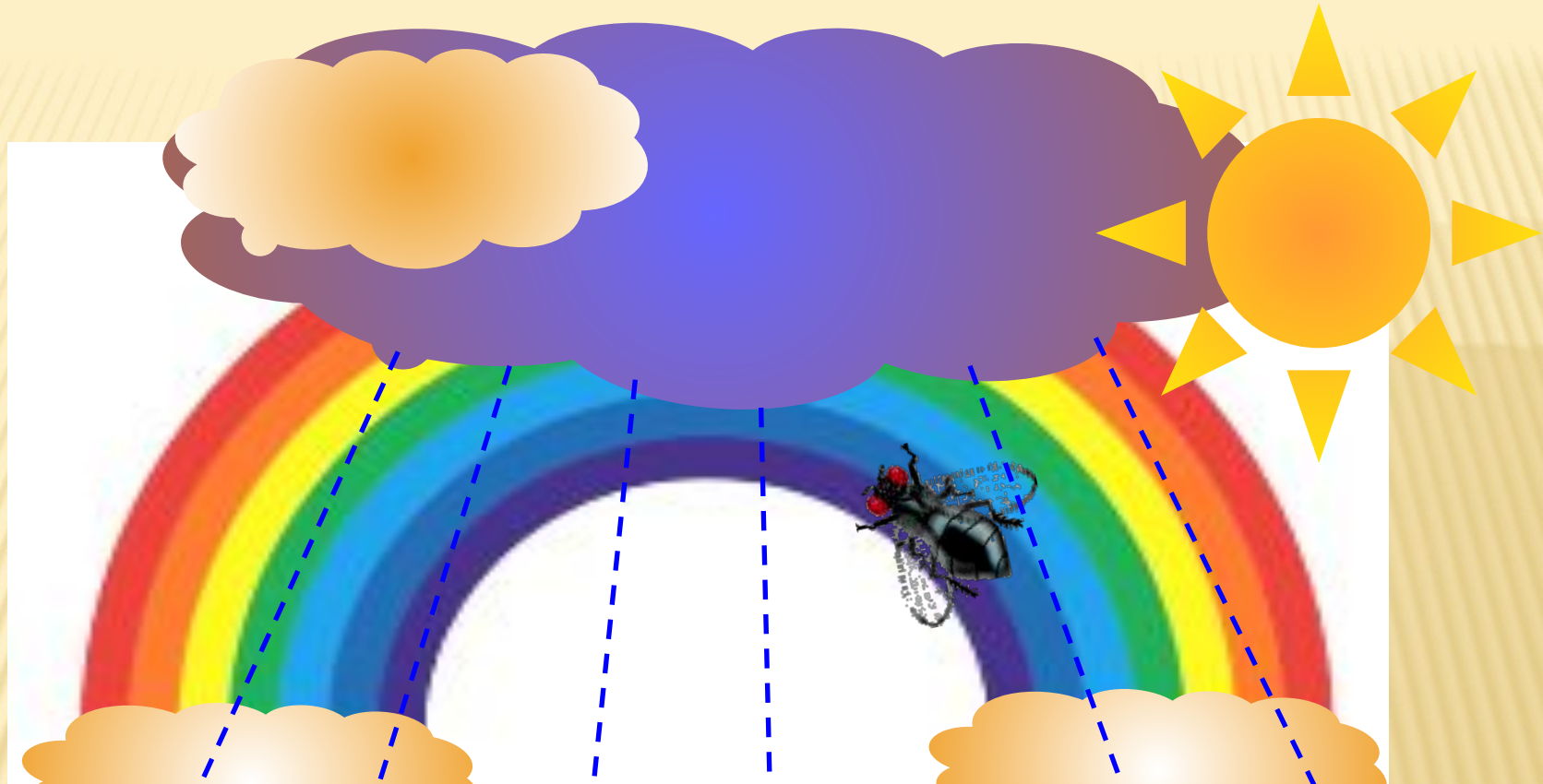
# ИГРА «ЗНАЕТЕ ЛИ ВЫ СКАЗКИ?»



# Коза Зинка.

Мы закрыли дом на замок и пошли за болото. Коза Зинка пошла за нами. У папы была коса. Он косил, а мы пасли козу. Мы играли и дразнили Зинку:

- За-за-за, на лугу была коза.
- Зу-зу-зу, мы пасли, пасли козу.











Ж ж



**Познакомиться со ...**



**звуком “ж”;**

**Учиться отличать ...**

**звук “ж” от других звуков;**

**Учиться читать ... слоги**

**и слова с новой буквой.**



Ж

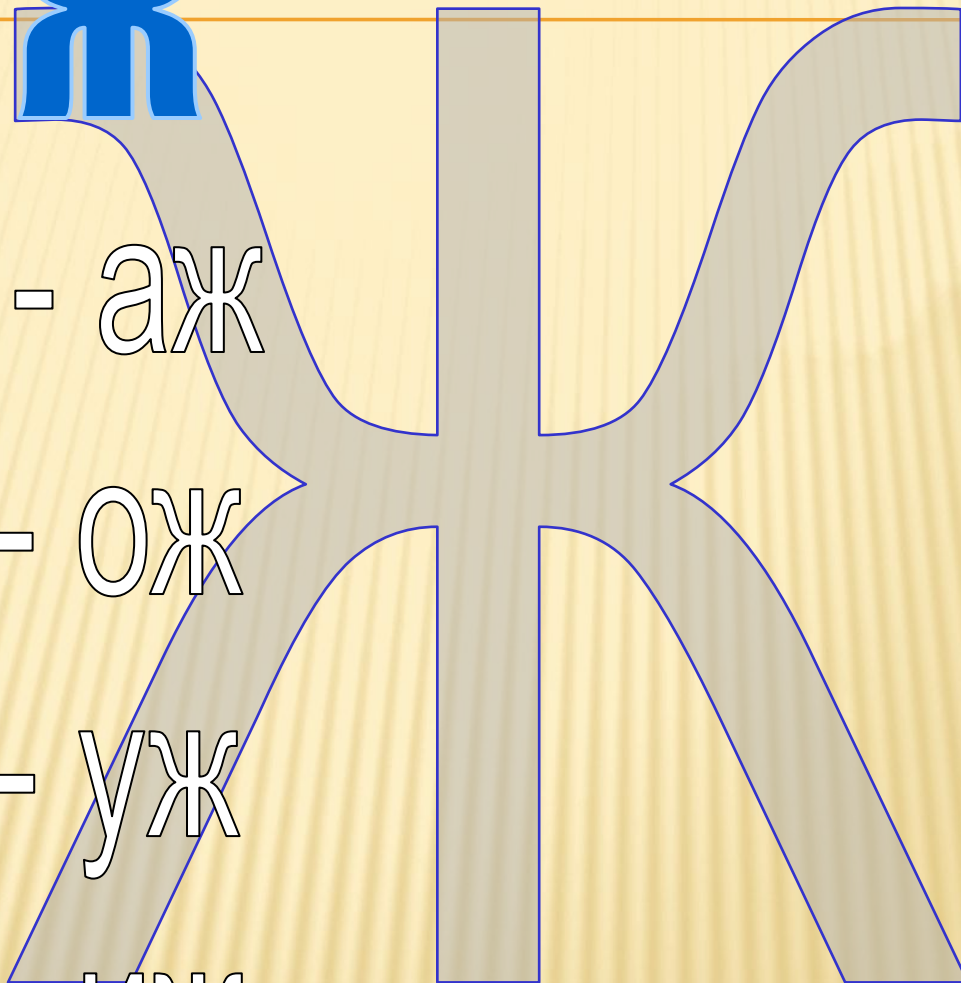
Ж

Жа - аж

Жо - ож

жу - уж

Жи - иж



жук

жаба

ужи

лужи

**ЛЫЖИ**


**НОЖИ**

**МОРЖИ**

**ГАРАЖИ**



Жираф



Жук



Согласный

твёрдый

звонкий



Слышим [ **жы** ],

а пишем **жи**

---

**Ж**

парные согласные

**Ш**

ЖИ и

ШИ

ШИ с

И

**Пришли Жора и Жанна на лужок.  
На лугу жарко. Кто-то жужжит.**

**- Жора, смотри, тут жук! – сказала  
Жанна.**

**У Жоры жук. Жук зажужжал:**

**- Жу-жу-жу! Жу-жу-жу!**

**- Отпусти жука, - попросила  
Жанна.**

**- Жалко жука!**

**Жора отпустил жука.**

**- Спасибо, спасибо,- прожужжал**

лу

са

ко

жа

ло

ба

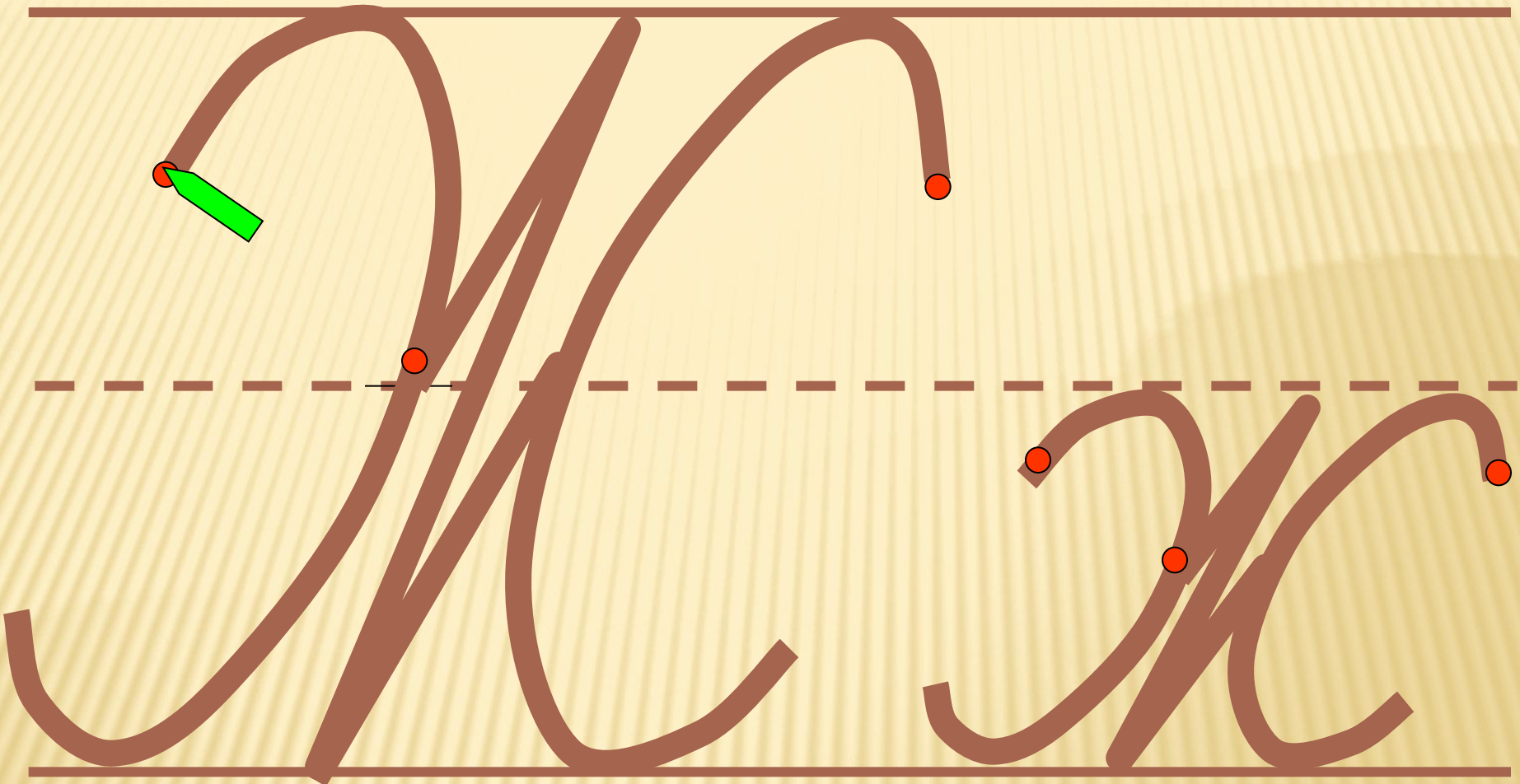
ра

Лу

Ро

пиро

ЖОК



# 1. Игра «Ворота открытий»

- Какие открытия сделал на уроке?

- Вернёмся к нашим целям. Как вы считаете, смогли ли мы реализовать все цели?

- С кем ещё может дружить буква “ж”?


**Эта буква широка и похожа на жука.**

**И при этом точно жук**


**Издаёт жужжащий звук.**










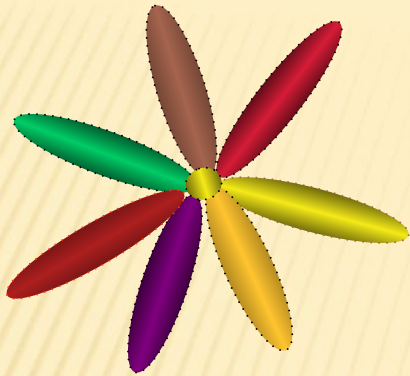
# Цветик-семицветик

























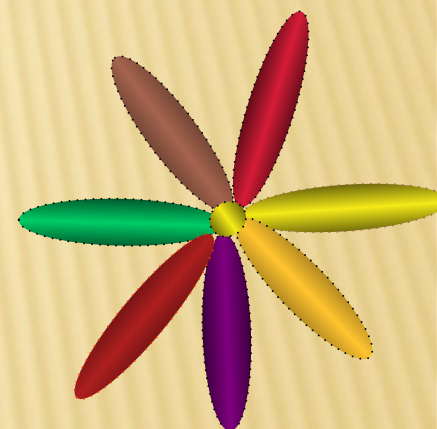


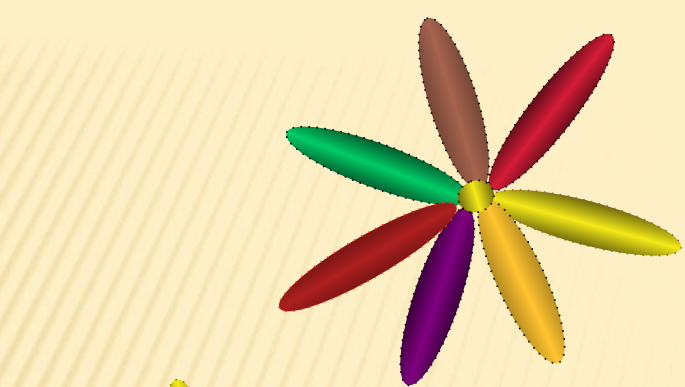


















# Цветик-семицветик желает:


**Здоровья**

**Успехов**



**Красоты**

**Счастья**



**Друзей**

**Бодрости**

**Исполнения  
желаний**