


Материалы для занятия по  
коррекции звукопроизношения

Тема:

«Звук «Р» в словах и  
предложениях»



# Содержание

- ◆ Цели и задачи
  - ◆ Основное содержание
  - ◆ Используемые материалы
- 

# Цели

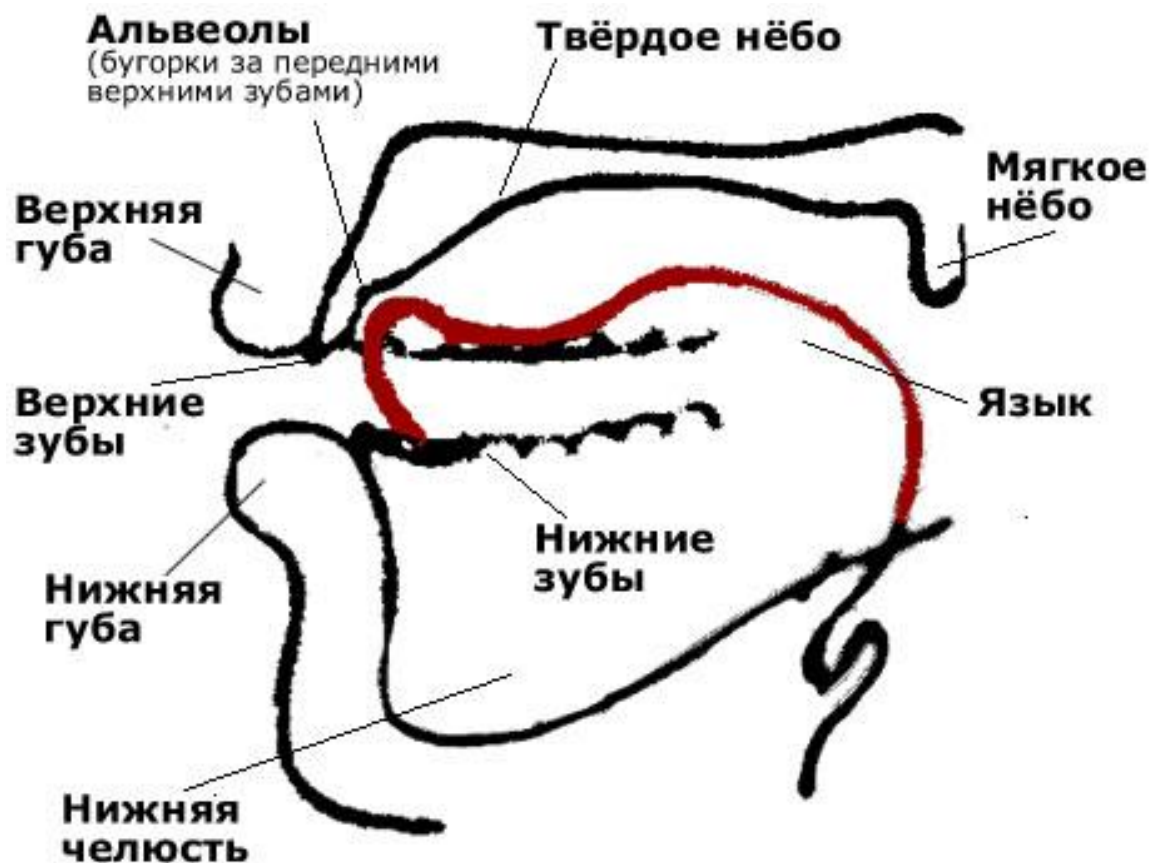
- Автоматизация звука «Р» в словах и предложениях

# Задачи


- Уточнение правильной артикуляции звука «Р»
- Развитие звукового анализа и синтеза
- Развитие фонематических представлений
- Автоматизация звука «Р» в словах, предложениях
- Развитие внимания, памяти, мышления

## Ты учишься правильно произносить звук «Р». Проверь себя!

- 1) Губы и зубы разомкнуты
- 2) Кончик языка поднимается к альвеолам («бугоркам» за верхними зубами), спинка языка прогнута
- 3) Боковые края языка плотно прижаты к верхним коренным зубам
- 4) Кончик языка дрожит под напором выдыхаемого воздуха



**Звук согласный** глуше, тише,  
нелегко его расслышать.  
Но обилию преград  
он, упрямый, даже рад.  
Что ни встретит на пути,  
всё сумеет обойти.



Две губы, язык и нёбо —  
темнота и теснота, —  
звук согласный, выйти чтобы,  
с шумом рвётся изо рта!



**Покажи, как рычит собачка:**



**Покажи, как рычит тигр:**



# Назови картинки



# Вставь пропущенное слово – название картинки

---

Рома испачкал




У Маруси в руках



На стене висит

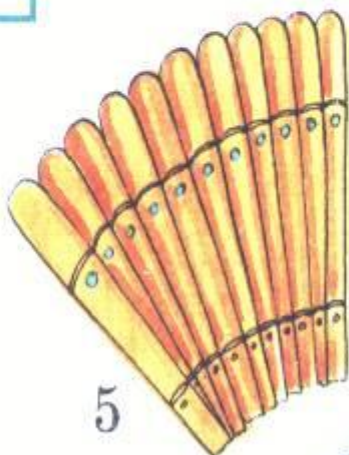
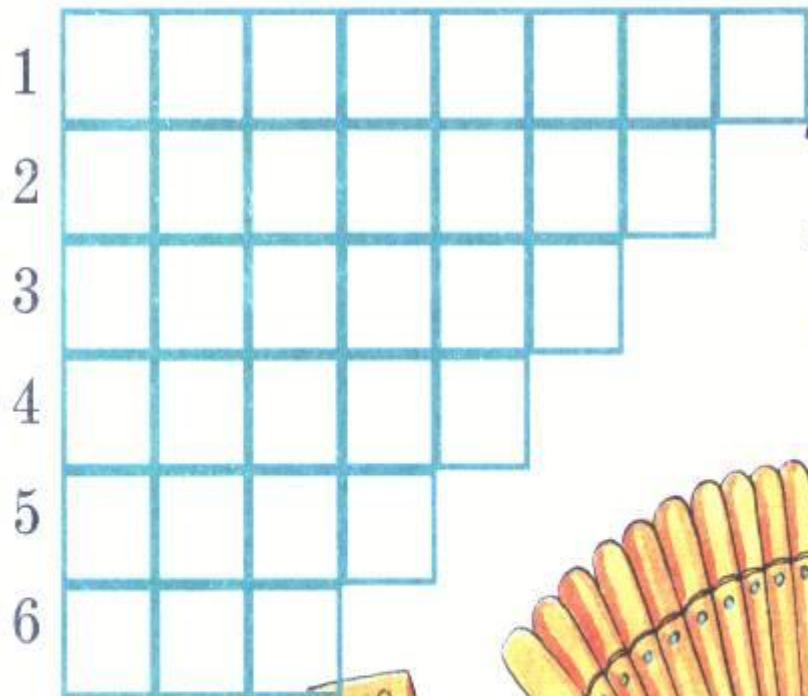


Гуси пили воду из





# Разгадай кроссворд



# Ступеньки слов

Подбери как можно больше слов на звук «Р».  
Каждое последующее слово должно быть на один  
звук длиннее предыдущего.

Р А К

Р А М А


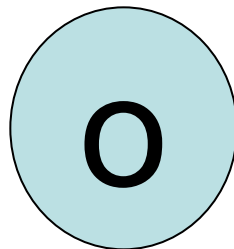
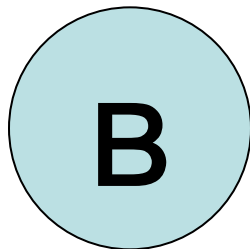
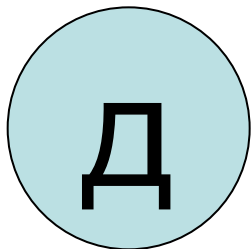
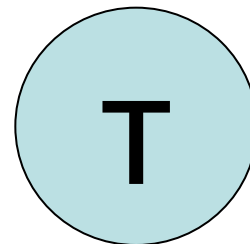

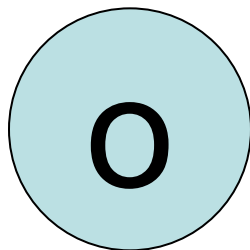
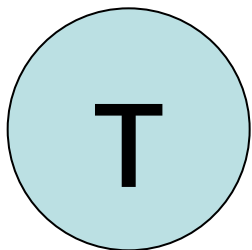
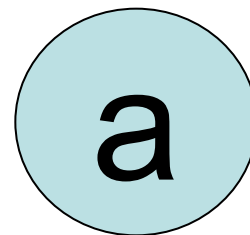

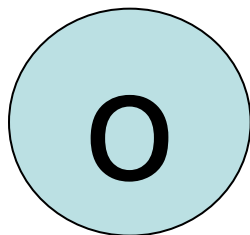

Р У Ч К А

Р А К Е Т А

Р У Б А Ш К А

# НЕПОЛНЫЕ СЛОВА

Перед тобой слова с пропущенной буквой. Какой?



**Посчитай, сколько рыбок в аквариуме,  
сколько кубиков у мишки:**



# Отгадай загадки

Под водой живёт народ,  
Ходит задом наперёд. ( \_ \_ \_ \_ )

По волне, по волне  
Плывёт музыка ко мне. ( \_ \_ \_ \_ \_ )

# Составь рассказ



# Использованные материалы

- Е.К. Щербакова Сонорные звуки (Альбом №3)
- Диск «Страна Лингвиния»
- Интернет: картинки и анимация из поисковых служб