

Ознайомлення з симетрією предмета.

*Здогадайтесь, любі діти, де
метелики,
де квіти.*



Інтерактивна вправа „ Відтягнута відгадка”.

- Про що можуть розповісти метелики?

- Яка цікава особливість цих красунь?



Ключові питання

- Що таке симетрія?
- Фантазуємо разом з метеликами.
- Вільні розчерки.



Метелики – це ...
живі квіти природи.

**Метелика ловити я не хочу:
Він квітка неба, хай живе собі!
Хай крильцями барвистими
тріпоче,
Щоб радісно було мені й тобі.**

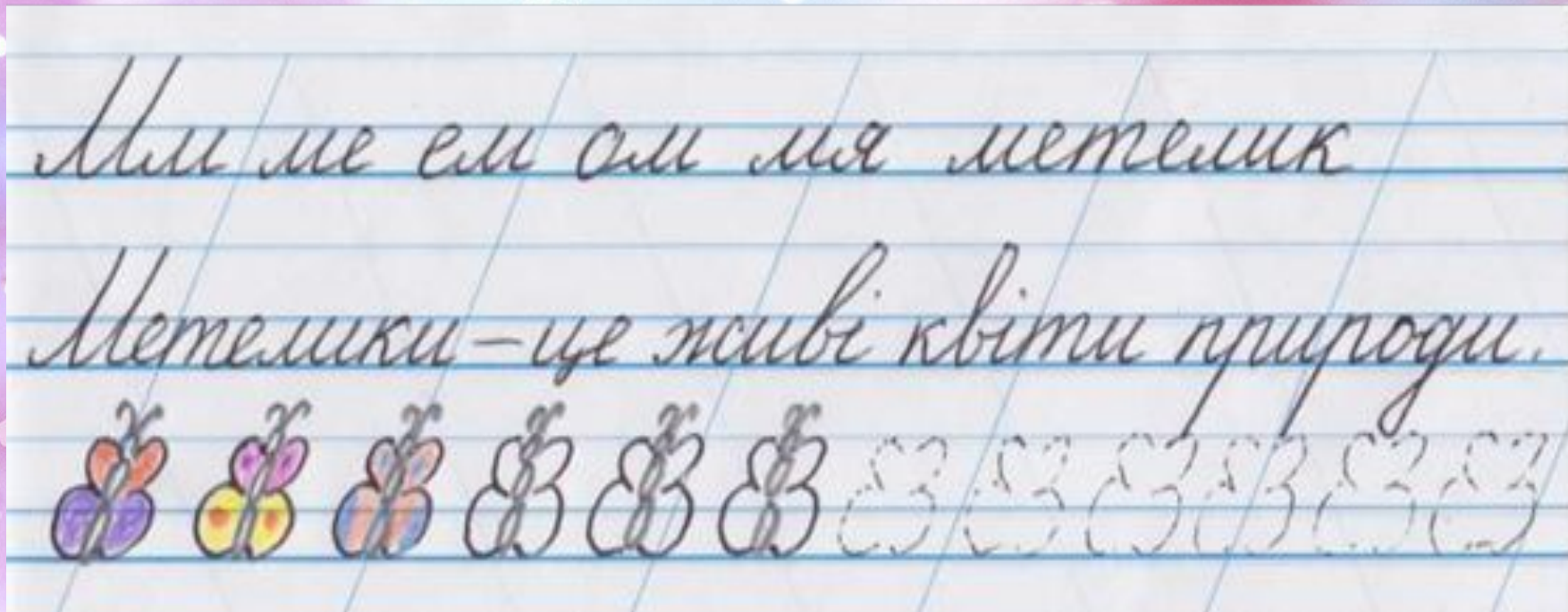


В гостях у “Каліграфії”

*Мм ме ом мя метелик
Метелики – живі квіти
природи.*



В гостях у “Каліграфії”






Фізкультхвилинка



Ось метелики кружляють,
Крильцями вони махають,
До таночку закликають
Ось так, ось так –
До таночку закликають
Покружляють, політають
І на квіточки сідають.



A vibrant spring scene featuring a bright sun with rays shining through a blue sky with white clouds. Three butterflies are in flight: a large orange and black butterfly on the left, a smaller black and white butterfly in the center, and another orange butterfly on the right. In the foreground, there is a lush green field with various flowers, including white daisies, a purple flower, and a yellow flower. Several white flowers with green stems are also visible, some resembling snowdrops.

**Там нектар смачний
збирають
І пелюстки прикрашають.
Помилюйтесь, любі діти,
На метеликів, на квіти.**

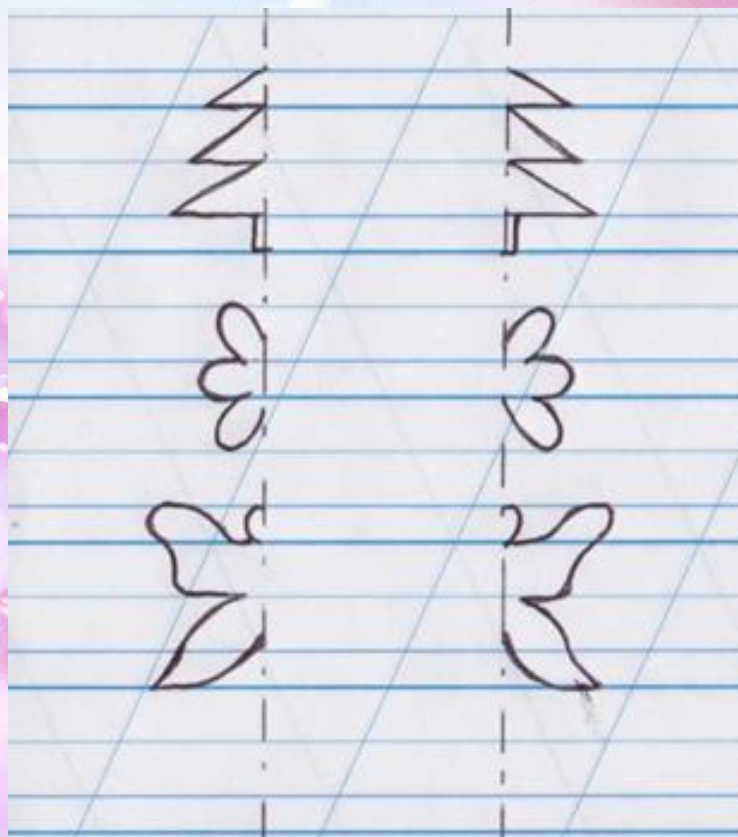
**Моя найкраща в світі сторона!
Чарівна неповторна Україна.
Для мене в цілім світі ти одна
І рідна, й мила, дорога.**



Інтерактивні вправи

Робота в парах

Гра “Впізнай. Повтори.”



Творча робота

*ясний, Стоїть, день
розквітли, запашні, На, галявині,
фіалки
гарні, Над, квітами, метелики,
літають
краса, Яка, навкруги*



Перевіримо

Творча робота
Стоїть ясний день. На газоні
розквітли запашні фіалки. Над
квітами літають гарні метелики.
Яка краса навкруги!

Рефлексія

Технологія “Незакінчене речення”

*Сьогоднішній урок навчив
мене ...*



Дякую!