

# **ФАКТЫ НЕРАВЕНСТВА В РОССИИ.**

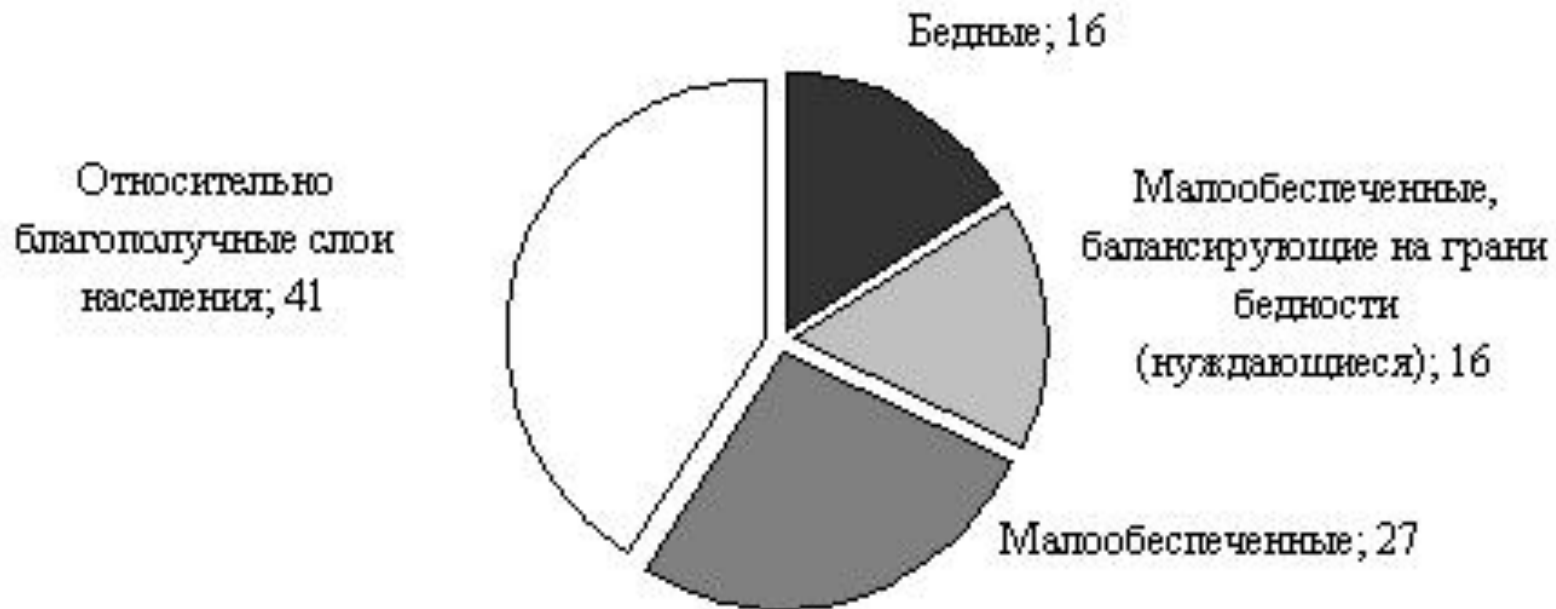
- Ученые бьют тревогу: такого вопиющего неравенства, как в России, нет ни в одной стране мира. Разумеется, среди тех, что принято называть цивилизованными.



В России  
более 40%  
населения –  
малообеспе-  
ченныe.



# Численность различных социальных слоев в российском обществе, в %




# Два мира – два «кефира»



Олигарх



Учитель



# Расходы на семью.

- На украшение жене (не работает) -1 млн. руб.
- Образование сына в Кембридже + карманные расходы – 370 тыс. руб.
- Матпомощь родственникам – 300 тыс. руб.
- На украшение жене (работает детским психологом) – 1 тыс. руб.
- Детский сад сына – 1 тыс. руб.



# Питание.

- Самые известные рестораны мира, личный повар – 6,5 млн. руб.
- Школьная столовая, домашняя кухня – 8 тыс. руб.



# Расходы на безопасность.

- Охрана личная, членов семьи, имущества – 30 млн. руб.
- Металлическая входная дверь в квартиру, установленная предыдущими хозяевами – 0 руб.





# Итого расходов в месяц

○ 140 190 000 руб.

○ 27 800 руб.

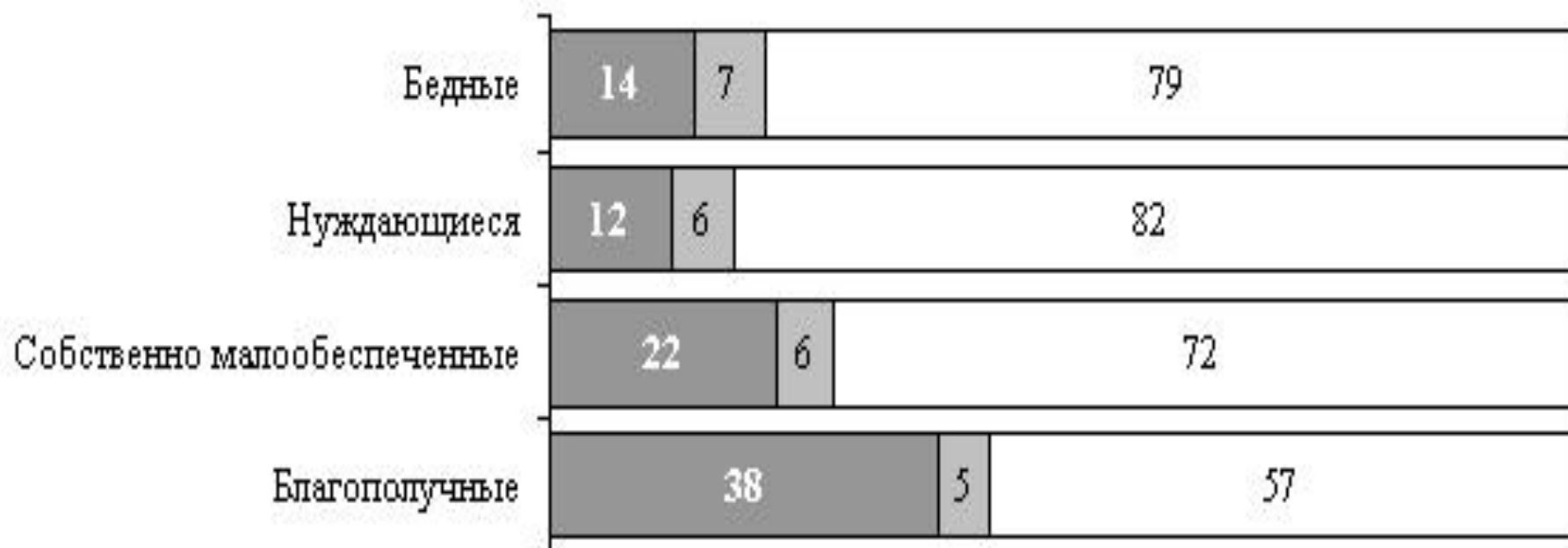


# Уровень образования представителей различных социальных слоев.



□ Начальное    ■ Неполное среднее    ■ Общее среднее    ■ Среднее специальное    ■ Высшее

# «Карьерные сдвиги» основных слоев российского общества

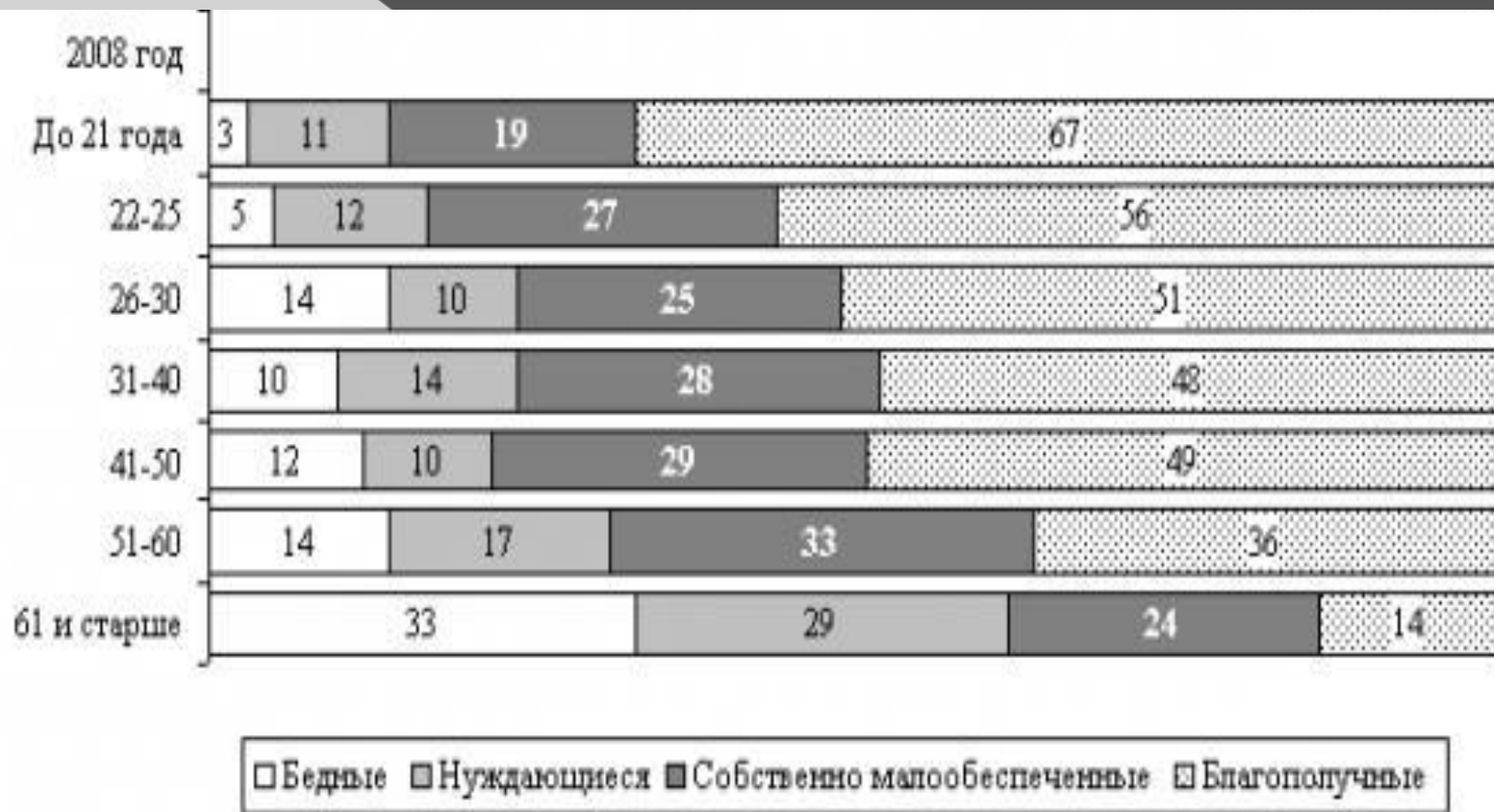


■ Получили повышение в должности

■ Получили понижение в должности

□ Остались в той же должности

# Доля представителей различных социальных слоев различных возрастов.



По представлению  
россиян хорошая жизнь  
– это, прежде всего,  
собственный дом,  
счастливый брак и  
высокооплачиваемая  
работа.





- Данные исследований «Росгосстраха» подтвердили роста доходов россиян: в 2005 году более 30% относили себя к наименее обеспеченной имущественной группе, их долю сократили почти до 22% к лету 2007 года.
- В полтора раза увеличилась доля обеспеченных имущественных групп населения – с 5% в 2005 году до 9% в 2007 году.

**А ЖИЗНЬ-ТО  
НАЛАЖИВАЕТСЯ!!!**

Спасибо

за

ВНИМАНИЕ