

РЕЗУЛЬТАТЫ АНКЕТИРОВАНИЯ

Анкетирование проведено
среди учащихся старших классов и студентов:

- МАОУ СОШ № 2, 4, 10, 13, 22.
- Вечерняя школа
- Гимназия № 2, «Квант», «Новоскул»
- Колледжи и техникумы:
 - Химико-индустриальный техникум
 - Гуманитарно-экономический колледж
 - Медицинский колледж
 - Строительный колледж
- Санкт-Петербургский государственный университет сервиса и экономики Новгородский филиал.

Всего в исследовании приняло участие **1233**

человека

Итоговая таблица
анкетирования
студентов и школьников
учебных учреждений
Великого Новгорода.

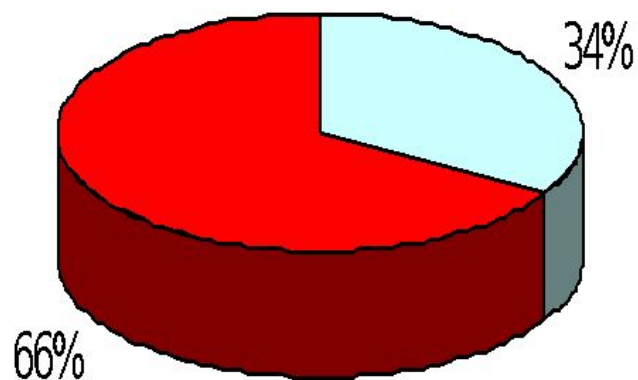
| | Анketируемые учреждения | Количество участников | Количество неправильных ответов | Номера вопросов, вызвавших затруднение |
|-----|--|-----------------------|---------------------------------|--|
| 1. | ГУСЭ (Государственный университет сервиса и экономики) | 36 | 345 (44%) | 2,4,10,12,13,15,16,20,22 |
| 2. | МАОУ СОШ №2 | 101 | 637 (29%) | 2,9,10,12,13,16,20,21,22 |
| 3. | МАОУ СОШ №4 | 18 | 121 (31%) | 2,13,12,20,22 |
| 4. | МАОУ СОШ №13 | 123 | 1072 (40%) | 2,9,10,12,13,16,20,21,22 |
| 5. | МАОУ СОШ №10 | 38 | 316 (38%) | 2,9,12,13,15,16,20,21,22 |
| 6. | МАОУ СОШ №22 | 47 | 261 (25%) | 2,13,20 |
| 7. | Вечерняя школа | 103 | 978 (43%) | 2,9,12,13,15,16,20,21,22 |
| 8. | Гимназия №2 | 174 | 84 (21%) | 2,12,13,16,20 |
| 9. | Гимназия «Квант» | 40 | 358 (41%) | 2,9,10,11,12,13,15,16,20,22 |
| 10. | Гимназия «Новоскул» | 118 | 884 (34%) | 2,3,9,10,13,16,20 |
| 11. | Химико-индустриальный техникум | 157 | 774 (22%) | 2,9,10,12,13,20,21 |
| 12. | Гуманитарно-экономический колледж | 132 | 1334 (46%) | 2,9,10,12,15,16,18,20,21,21,22 |
| 13. | Медицинский колледж | 124 | 1110 (41%) | 2,9,10,11,12,13,15,16,19,20, |

Выводы по данному анкетированию:

1. Исследование показало, что недостаточность знаний по проблеме ВИЧ-инфекции имеется во всех анкетированных учреждениях.
2. По результатам анкетирования определен круг вопросов по информированности ВИЧ-инфицирования, на которые необходимо обратить внимание при проведении профилактической работы.

Утверждение №2

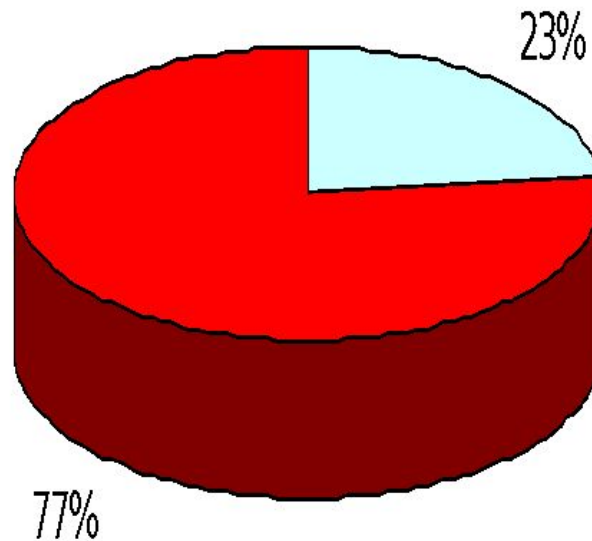
«ВИЧ-инфицированные всегда заражают других, если выглядят и чувствуют себя здоровыми»



□ Правильные ответы
■ неправильные ответы

Утверждение №13

«ВИЧ-инфицированные не всегда
выглядят больными»

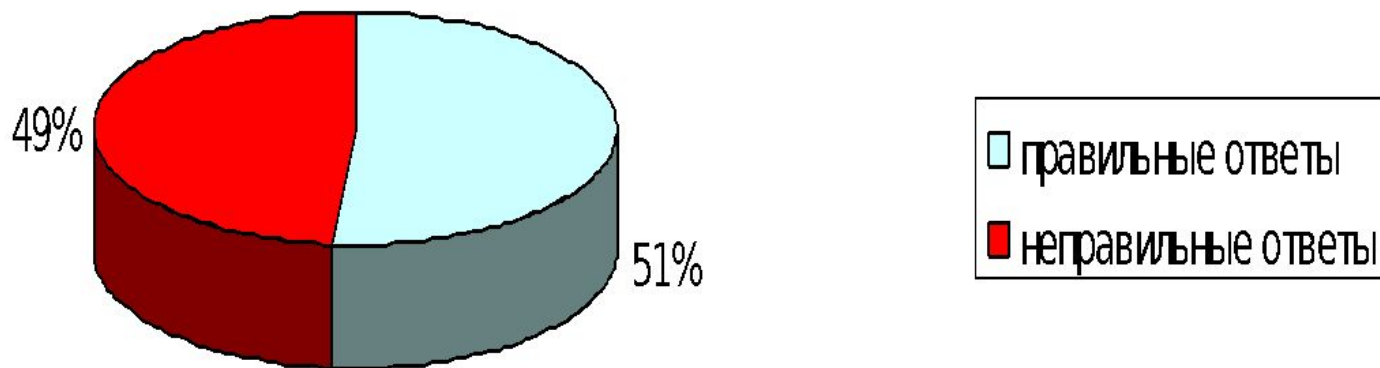


□ правильные ответы
■ неправильные ответы

ВИЧ-инфицированные могут
долго чувствовать себя
здоровыми(5,8,10 и более
лет) и заражать все это время
других
3 известными путями.

Утверждение №12

«Отрицательный результат лабораторного исследования всегда говорит об отсутствии инфекции»



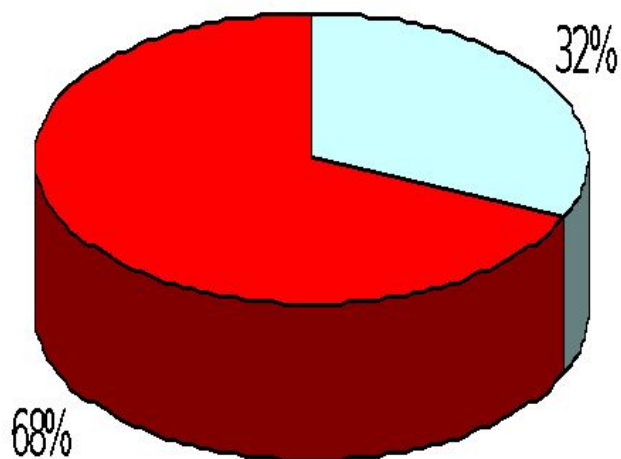
Отрицательный результат лабораторного исследования не всегда говорит об отсутствии инфекции, т.к. антитела появляются после инфицирования через 3 или через 6 месяцев, а в некоторых случаях и через 1 год, то исследование может попасть на период окна, то есть на период, когда антитела ещё не успели появиться в крови, а вирус в крови уже есть.

Обследоваться надо несколько раз (2 раз, а лучше 3 раза от момента риска).

Период окна - это период от момента инфицирования до момента появления антител в крови.

Утверждение №20

«В развитых странах высокая заболеваемость ВИЧ-инфекцией»



■ правильные ответы
■ неправильные ответы



В развитых странах добились стабилизации и снижения инфицирования ВИЧ-инфекцией. **Международная организация по борьбе со СПИДом при ООН поставила задачу: свести к нулю заболеваемость ВИЧ-инфекцией в 2015 году.**



Стратегия «Стремление к нулю»

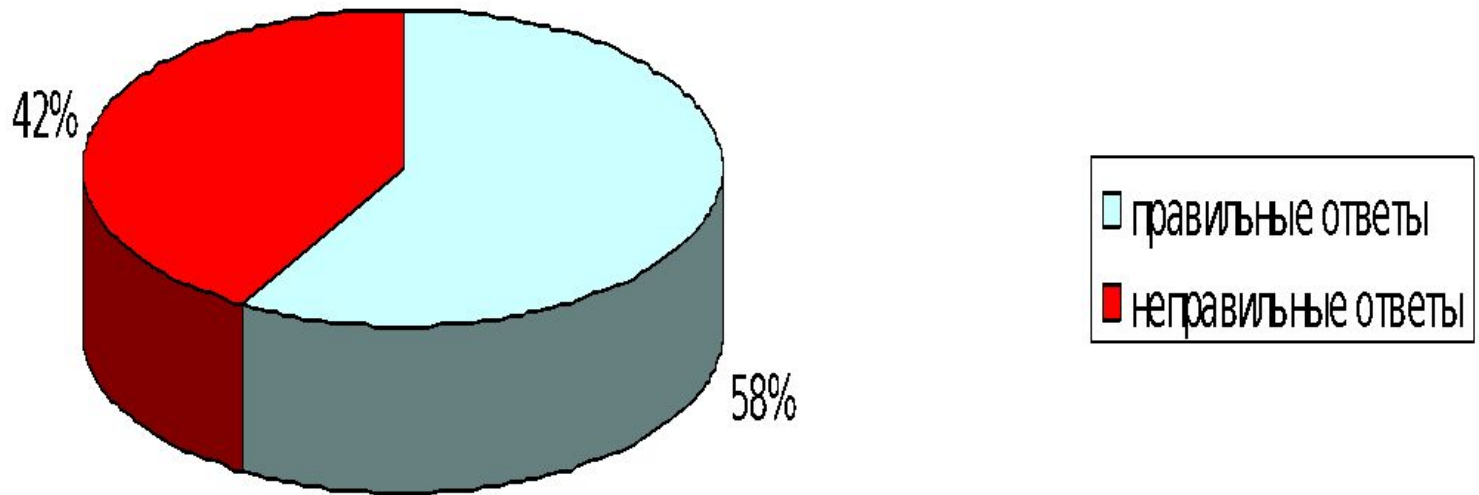
означает

- Ноль новых случаев ВИЧ-инфекции
- Ноль дискриминации
- Ноль смертей вследствие СПИДа



Утверждение №21

«В России заболеваемость ВИЧ-инфекцией
снижается»



Европейский план действий по ВИЧ/СПИДу

ВИЧ-инфекция остается главной проблемой общественного здравоохранения

в Европейском регионе ВОЗ,
а в восточной части Региона
эпидемия развивается

**самыми
стремительными
темпами в мире .**



**Регистрация новых случаев ВИЧ-инфекции на
территориях
Северо-Западного округа РФ за 10 месяцев 2012 г.
по сравнению с аналогичным периодом 2011 г.**

| Территория | Зарег.-но за 10 мес. 2011 г. | Зарег.-но за 10 мес. 2012 г. | Темп прироста % |
|------------------------|---|---|----------------------------|
| <i>Архангельская</i> | 62 | 92 | 48,4 |
| <i>Вологодская</i> | 186 | 170 | -8,6 |
| <i>Калининградская</i> | 356 | 359 | 0,8 |
| <i>Карелия</i> | 129 | 133 | 3,1 |
| <i>Коми</i> | 155 | 180 | 16,1 |
| <i>Ленинградская</i> | 1085 | 858 | -20,9 |
| <i>Мурманская</i> | 275 | 287 | 4,4 |
| <i>Новгородская</i> | 193 | 310 | 60,6 |
| <i>Псковская</i> | 62 | 63 | 1,6 |
| <i>Ненецкий АО</i> | 3 | 1 | -66,7 |
| <i>С.-Петербурге</i> | 3132 | 2745 | -12,4 |
| Итого | 5638 | 5198 | -7,8 |

Выводы по данному исследованию:

1. Исследование показало, что недостаточность знаний по проблеме ВИЧ-инфекции имеется во всех анкетированных учреждениях.
2. По результатам анкетирования определен круг вопросов по недостаточности информированности ВИЧ-инфицирования, на которые необходимо обратить внимание при проведении профилактической работы.

Благодарим за участие
в анкетировании!

ВСЕМ ЗДОРОВЬЯ!!!