

Оценка электоральных настроений избирателей Ставропольского избирательного округа №8

**Результаты социологического опроса избирателей округа
в возрасте от 18 лет и старше.**

Объем выборки - 248 респондентов.

Тип выборки: квотная по полу-возрасту.

Методика проведения исследования – уличный опрос.

Срок проведения опроса: 20-27 мая 2016 г.

Наиболее острой проблемой для избирателей Ставропольского округа выступает **проблема безработицы**.

На втором месте по частоте упоминания - **рост тарифов ЖКХ** волнует, в первую очередь, жителей Центрального, Ставропольского и Татищевского округов.

Высокие цена на продукты питания и качество дорог волнует каждого четвертого избирателя.



Знают о предстоящих выборах – 69%

Декларируемая явка («обязательно пойду голосовать») – 51%

Знают о выборах –

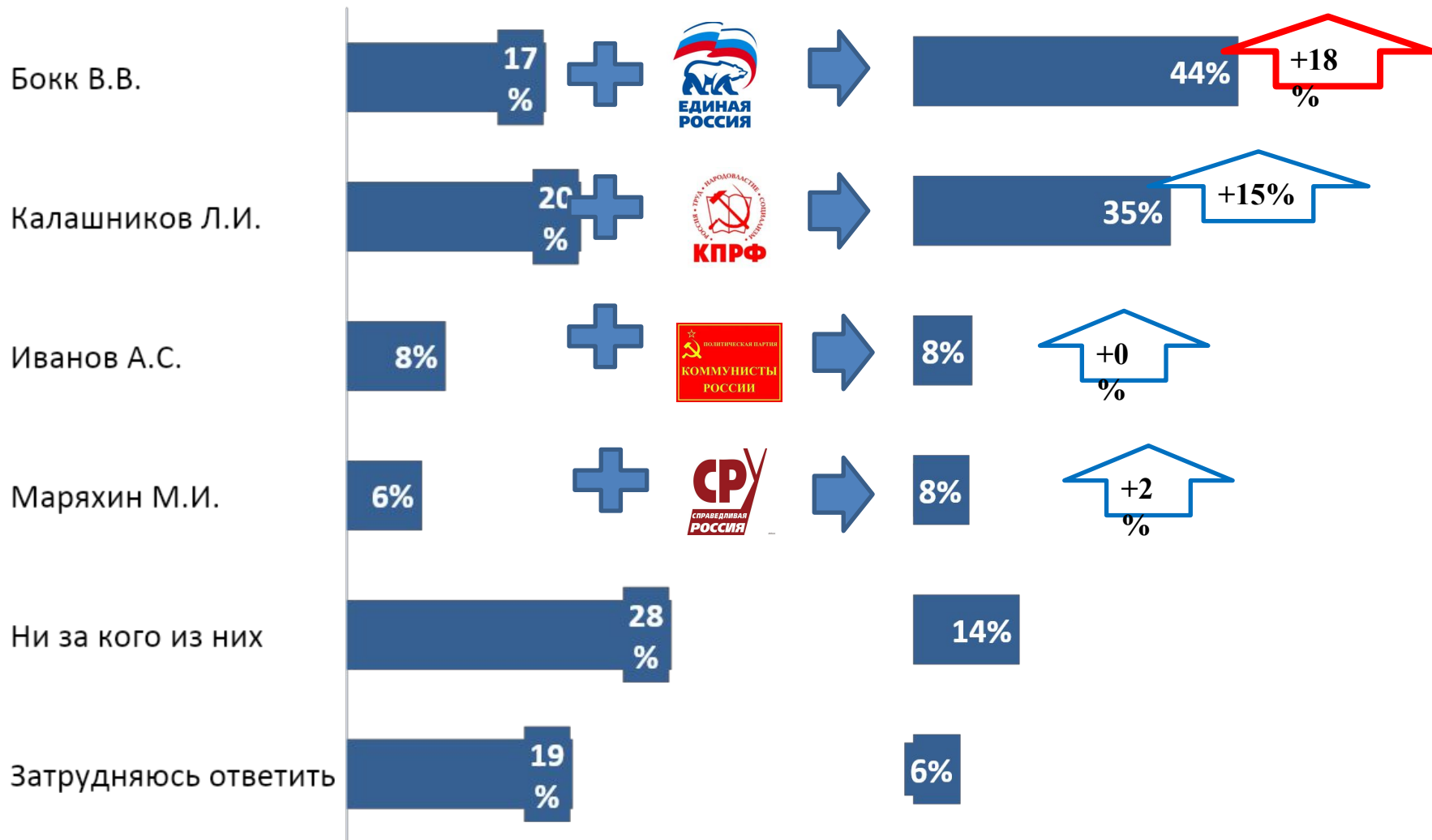
**Слышали
о выборах – 13%**

**Не знают
о выборах – 18%**




В целом по округу поддержка партии является наиболее значимым ресурсом для кандидата В. В. Бокка («Единая Россия») – она дает прирост рейтинга на 18%.

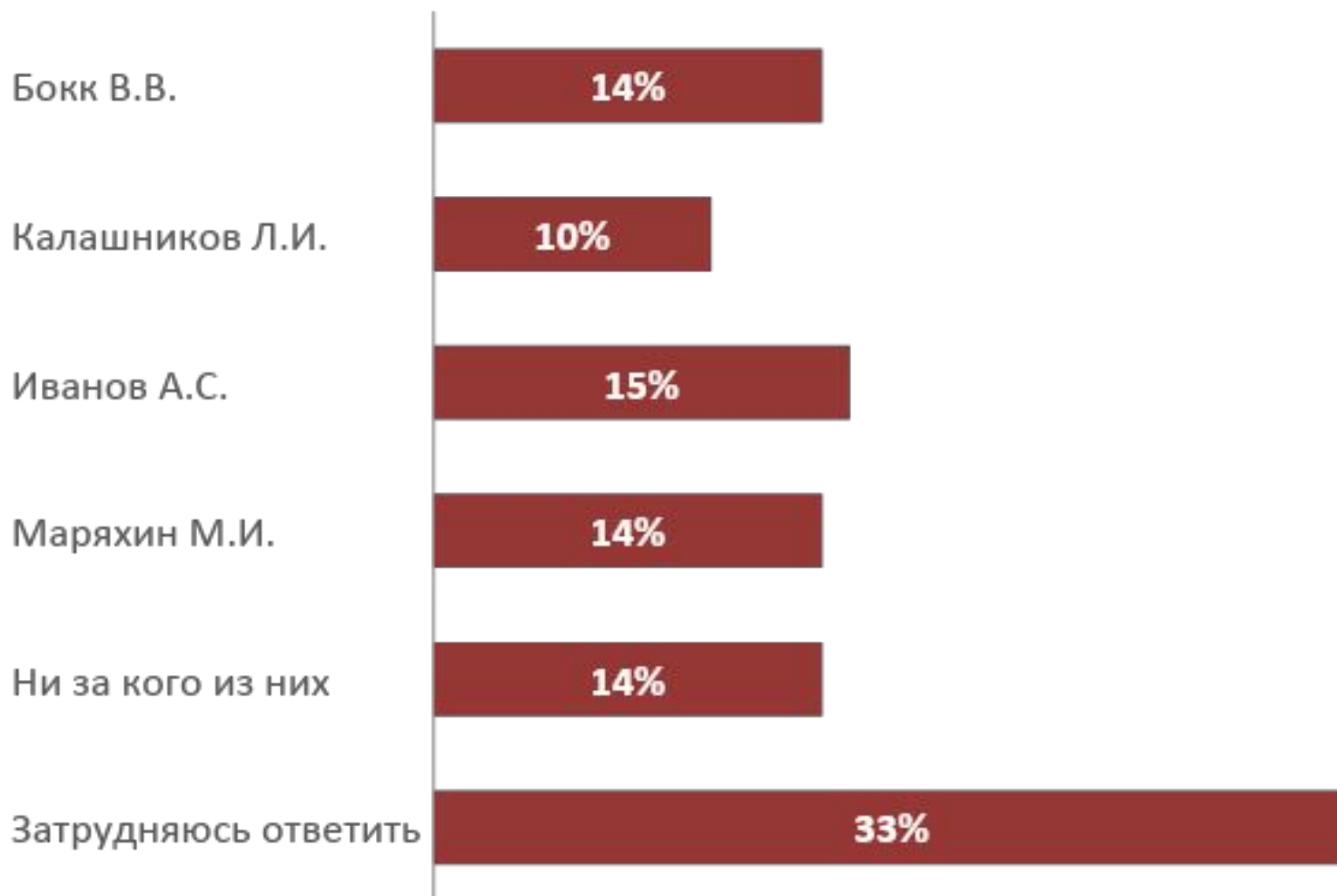
Эффект при поддержке КПРФ для Калашникова Л.И. +15%, Справедливой России для Маряхина М.И. +2%



ЗА КОГО ИЗ ВОЗМОЖНЫХ КАНДИДАТОВ ВЫ ОТДАЛИ БЫ СВОЙ ГОЛОС (С ПОДДЕРЖКОЙ ПАРТИИ)?



Нет существенных отличий в объеме протестного электората у кандидатов (в пределах ошибки выборки).
Потенциально проблемы могут быть у В. В. Бокка и Иванова А.С.



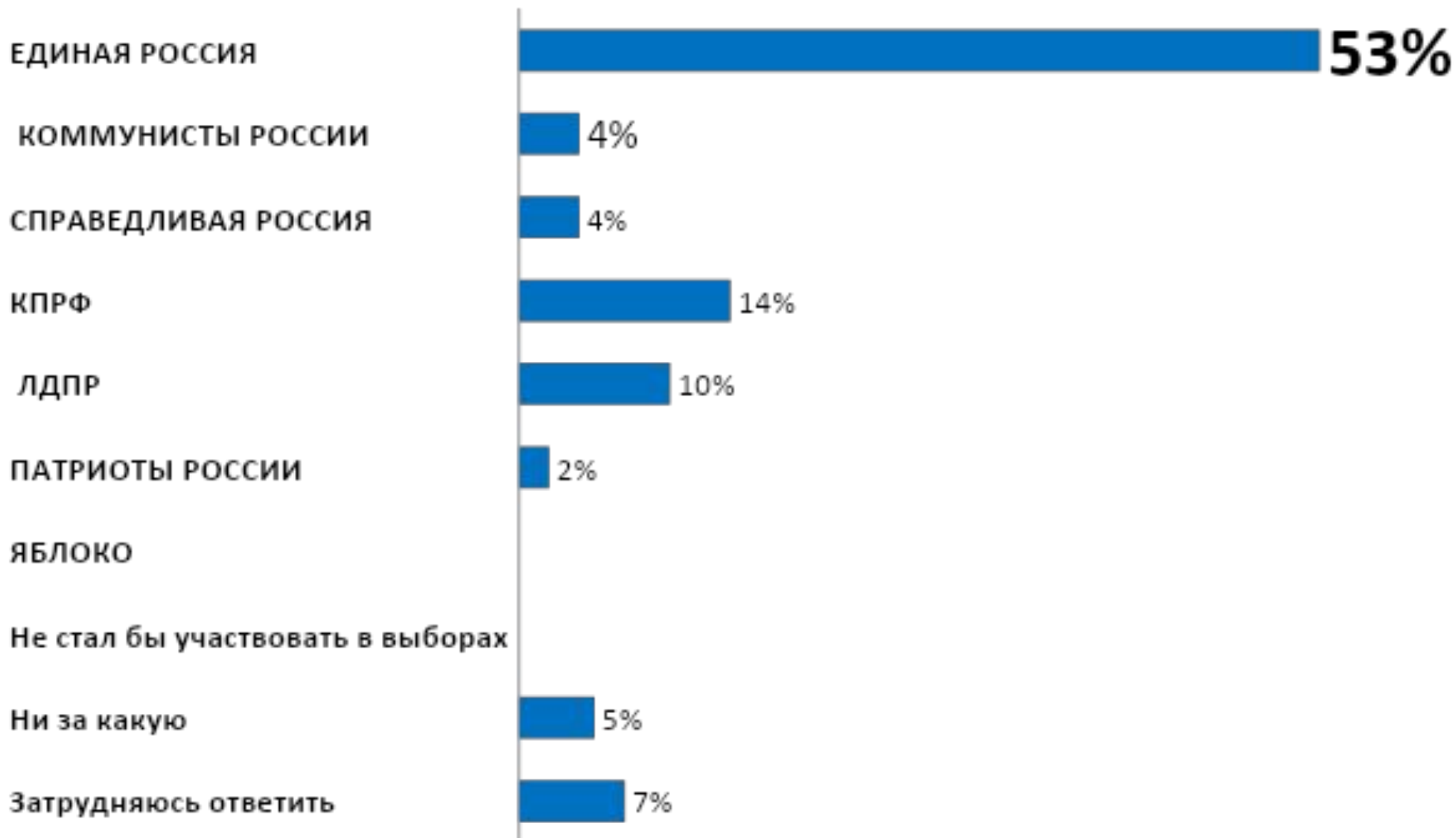
Большинство избирателей округа прогнозируют победу В. В. Бокка (81%).




**ПАРТИЙНЫЕ ПРЕДПОЧТЕНИЯ
ИЗБИРАТЕЛЕЙ
СТАВПРОПОЛЬСКОГО
ИЗБИРАТЕЛЬНОГО ОКРУГА №8**



Лидер рейтинга – партия «Единая Россия».
Ей готовы отдать свои голоса 53% избирателей округа

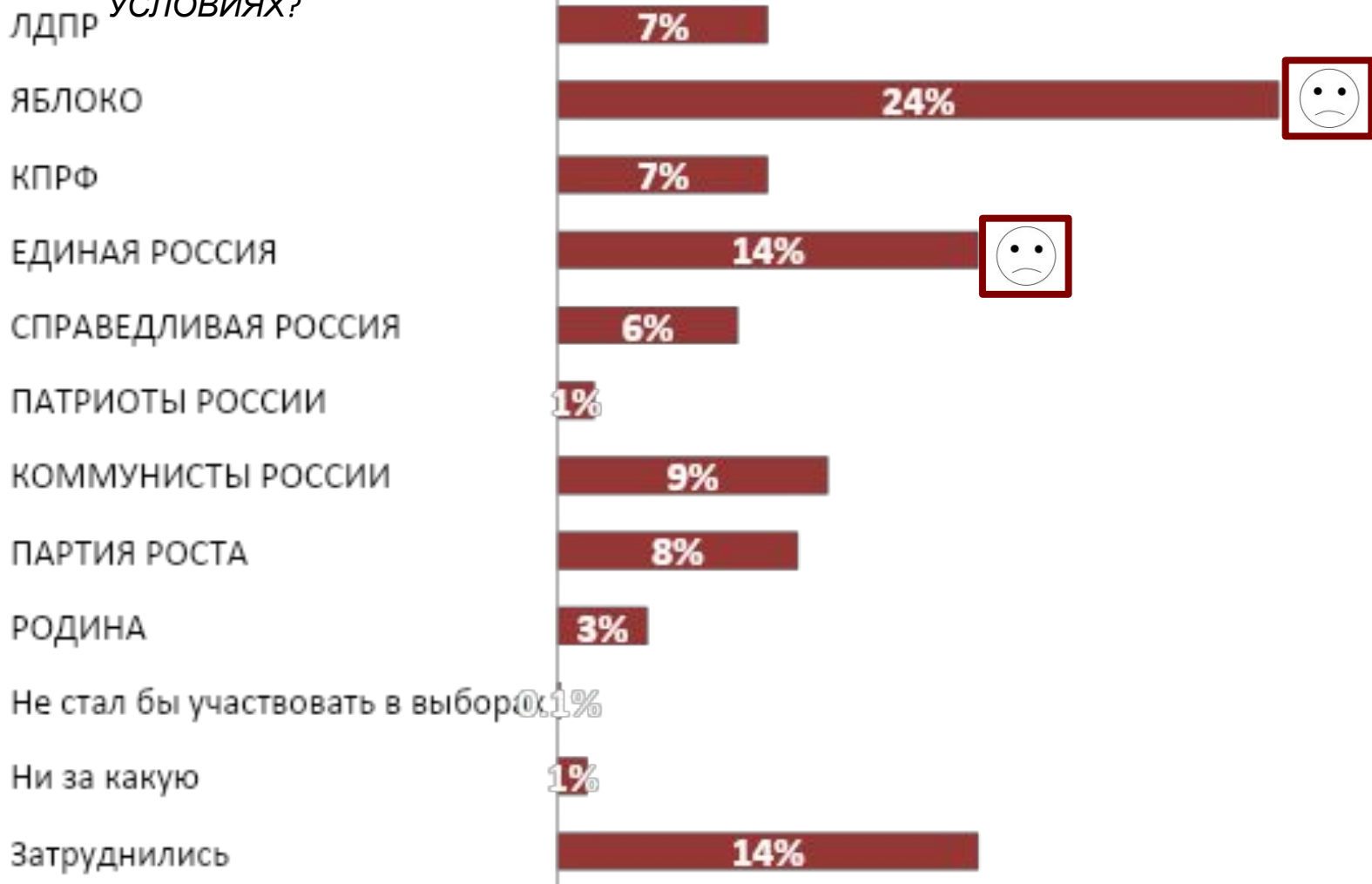


ЕСЛИ БЫ ВЫБОРЫ СОСТОЯЛИСЬ В БЛИЖАЙШЕЕ ВОСКРЕСЕНЬЕ, ТО ЗА КАКУЮ ПОЛИТИЧЕСКУЮ ПАРТИЮ ВЫ БЫ ПРОГОЛОСОВАЛИ?



Лидерами антирейтинга являются ЯБЛОКО – 24%
и ЕДИНАЯ РОССИЯ – 14%

ЗА КАКУЮ ПОЛИТИЧЕСКУЮ ПАРТИЮ ВЫ НЕ ПРОГОЛОСУЕТЕ НИ ПРИ КАКИХ УСЛОВИЯХ?



**РЕЙТИНГ КАНДИДАТОВ НА ПОСТ
ДЕПУТАТА САМАРСКОЙ
ГУБЕРНСКОЙ ДУМЫ**

СТАВРОПОЛЬСКИЙ ОКРУГ:

однозначным лидером рейтинга электоральных предпочтений является Кузьмичева Е.И. – доля ее избирателей в случае самовыдвижения составила бы 41%, с партийной поддержкой – 54%. Основной конкурент – Турков П.В. – даже в случае партийной поддержки получил бы всего 19%


■ Общий рейтинг ■ С указанием партийной принадлежности



+13%



+9%



СТАВРОПОЛЬСКИЙ ОКРУГ:

лидером антирейтинга является Турков П.В.
– доля его противников составляет 27%.

ЗА КОГО ИЗ НИХ ВЫ НЕ ПРОГОЛОСУЕТЕ НИ ПРИ КАКИХ УСЛОВИЯХ?

Турков Павел Владимирович
КПРФ

27
%

Кузьмичева Екатерина
Ивановна Единая Россия

17%

Никулина Светлана
Степановна Справедливая
Россия

16%

Ни за кого из них / против
всех

12%

Затрудняюсь ответить

28%





СТАВРОПОЛЬСКИЙ ОКРУГ:

72% избирателей считают, что наибольшими шансами на победу обладает Кузьмичева Е.И.

КАК ВЫ ДУМАЕТЕ, ЕСЛИ СПИСОК КАНДИДАТОВ БУДЕТ ВЫГЛЯДЕТЬ ТАКИМ ОБРАЗОМ, КТО ИЗ КАНДИДАТОВ НАБЕРЕТ НАИБОЛЬШЕЕ КОЛИЧЕСТВО ГОЛОСОВ??

