



Подарок школе

Групповой проект **10** класс
Руководители проекта:

Слизкова М.А.
Кутузов А.Н.

ДЕВИЗ ПРОЕКТА:
**«Школа – наш дом,
мы – хозяйева в нём!»»**



Что сделать?
Сделать?

Что можно?


Что можно сделать?





СКОРО ЮБИЛЕИ

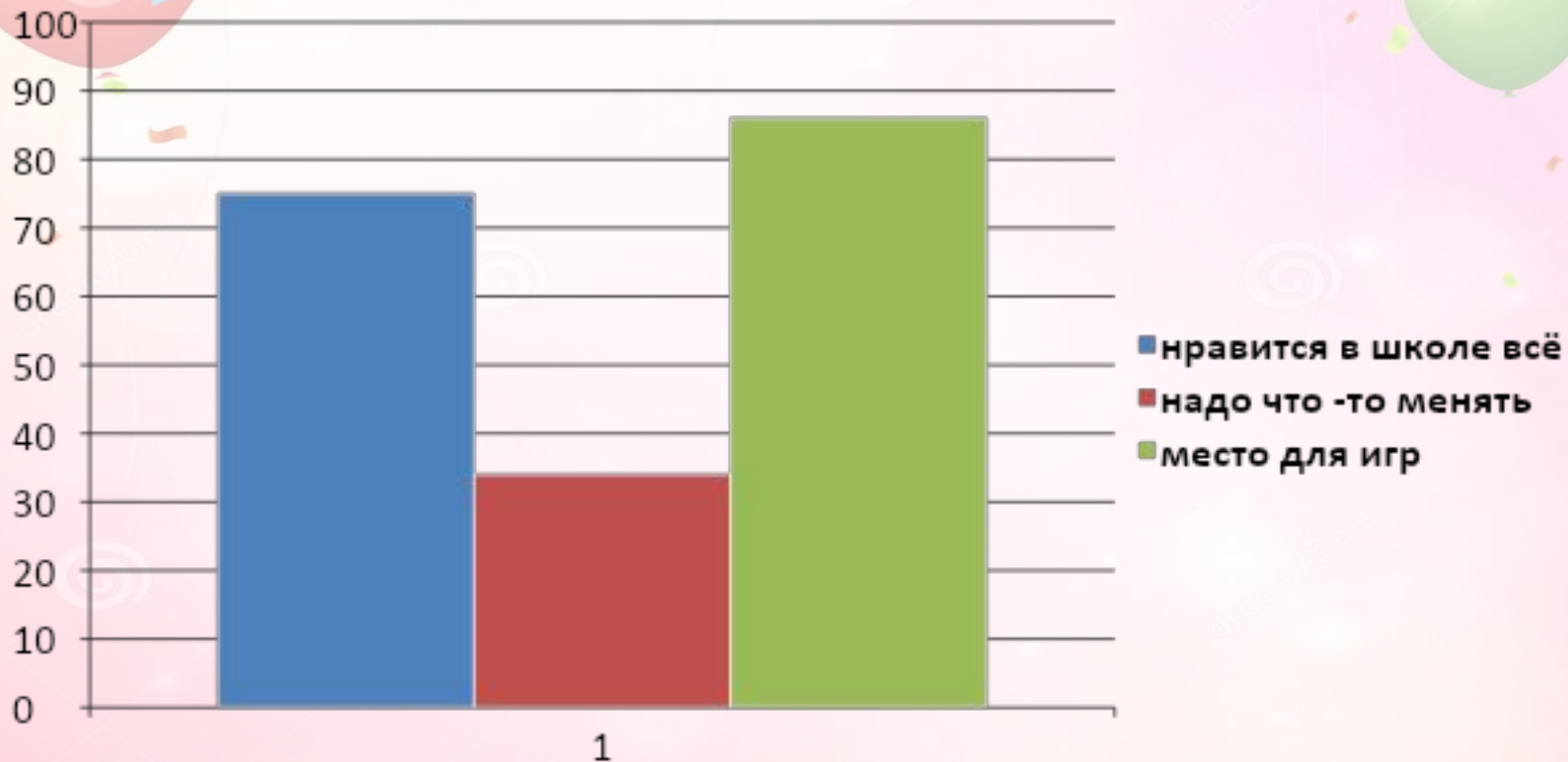



The background of the slide is a light pink gradient decorated with colorful balloons in shades of green, blue, purple, and pink. There are also colorful triangular bunting flags and small confetti pieces scattered throughout. The text is centered in the upper half of the slide.

Механизм реализации социального проекта.


- **I. Этап планирования:**
- **II. Этап реализации социального проекта.**
- **III. Этап рефлексии:**

Актуальность проекта





Стоимость проекта



- Доска шахматная демонстрационная
Размер доски - 100 x 100 см, клетки – 11 x 11 см.
Купить за **8500 руб**
- Набор магнитов «Крестики-нолики»
540 руб
- Настольные игры
от **500** рублей

Расчет стоимости проекта

Материал	Стоимость
Фанера	150 руб.
Железный лист	550 руб.
Магнитная лента	400 руб.
Пластиковая панель	150 руб.
Краска	300 руб.
ИТОГО	1550 руб

Наш подарок



Наш подарок



Ожидаемые результаты проекта



Реализация проекта



Реализация проекта

Организац
ия праздни
ка
игры и
игрушки для
начальных
классов




Реализация проекта



Организация
настольных
игр



A festive background featuring colorful balloons in shades of green, blue, pink, and purple. A string of colorful triangular bunting flags hangs across the top. Small, multi-colored confetti pieces are scattered throughout the scene. The overall color palette is bright and cheerful, with a soft gradient from light yellow at the top to light pink at the bottom.

**Спасибо
за
внимание!**